



Sector Agroalimentario T-MEC

*Sesión Técnica del T-MEC
Senado de la República*

Ing. Mario Steta Gándara
Vicepresidencia de Bienestar Laboral
Consejo Nacional Agropecuario



Consejo Nacional Agropecuario

23 de abril de 2019



Para México: ¿Qué tan importante es el TLCAN?

**Ubicación
Geográfica.**

**Un Producto Interno Bruto que
supera los 20 billones de
dólares.**

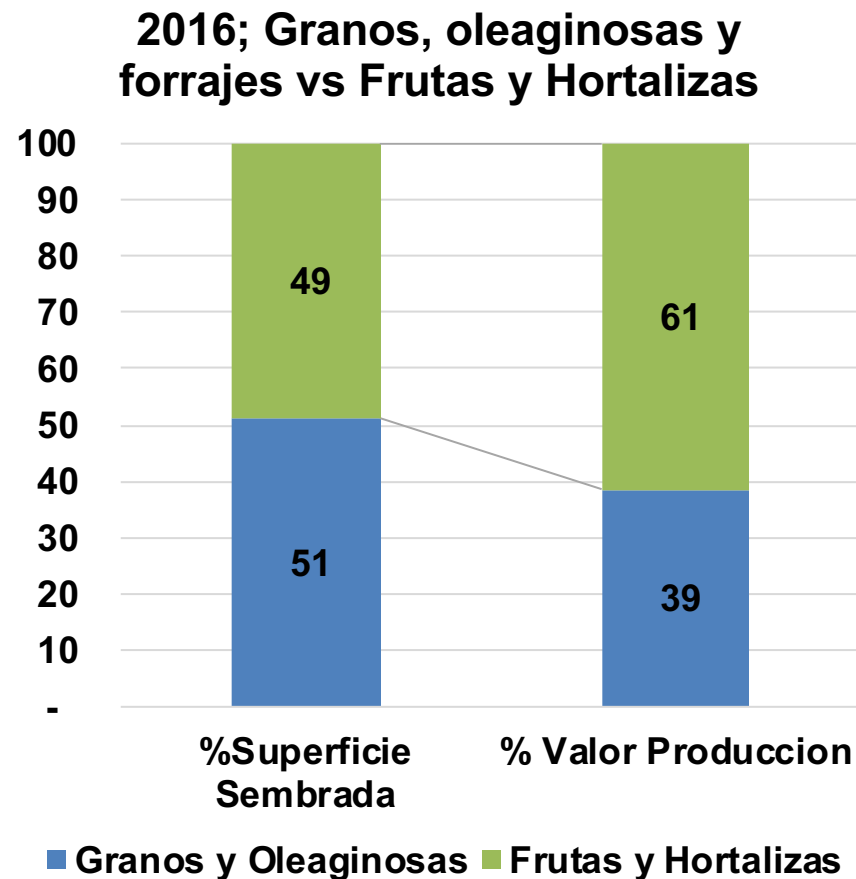
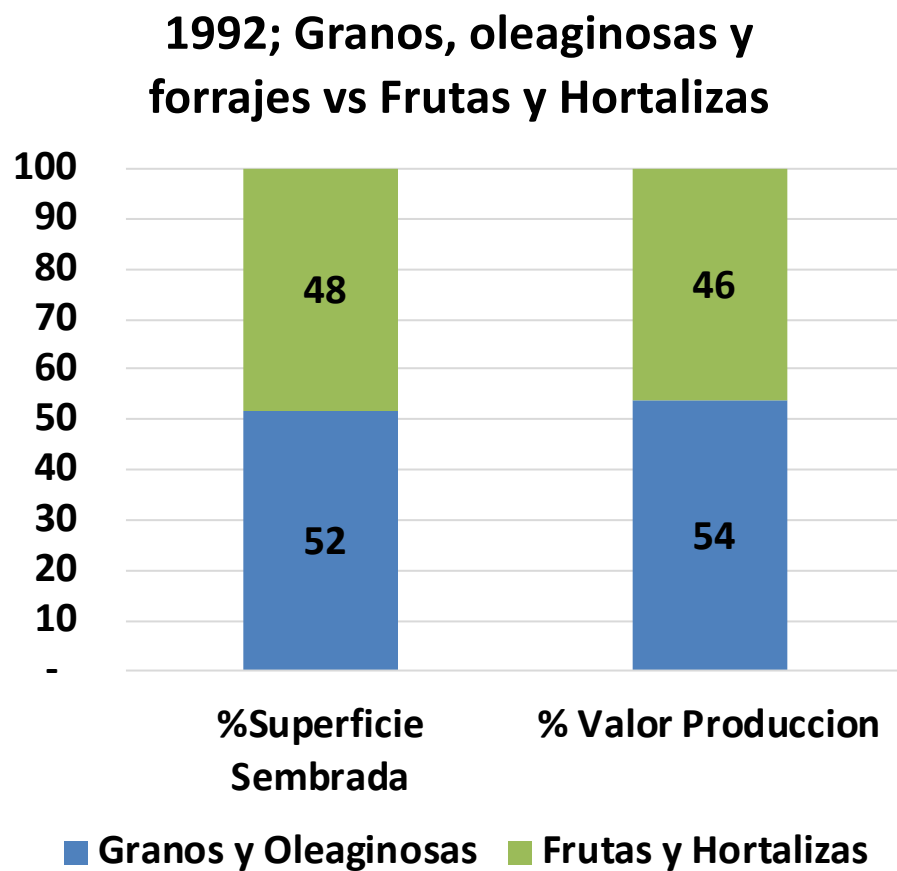
**La región de América del Norte representa el
mercado más grande del mundo casi 500
millones de consumidores.**





Evolución de la estructura de la producción 1992-2016:

EXPRESADO EN PORCENTAJE



Fuente: Elaborado por CNA con datos del SIAP-SAGARPA, 2017.



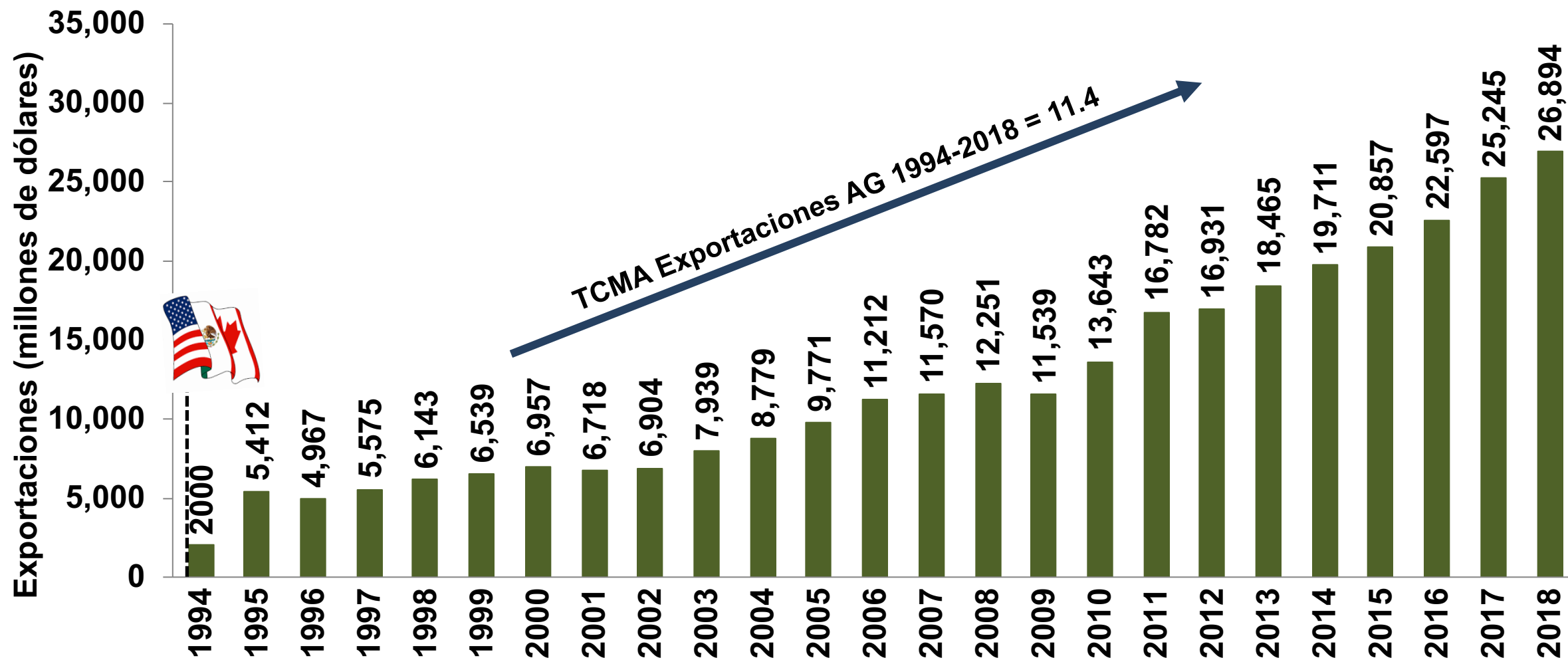
Principales socios comerciales destino de nuestras exportaciones agroalimentarias

Lugar	2018	MDD	% Part.
1	Estados Unidos	26,894	76.6
2	Japón	993	2.8
3	Venezuela	885	2.5
4	Canadá	840	2.4
5	China	480	1.4
6	Guatemala	350	1.0
7	España	313	0.9
8	Países Bajos (Holanda)	294	0.8
9	Reino Unido	241	0.7
10	Colombia	233	0.7
	Total	35,102	100.0





Evolución de las exportaciones Agroalimentarias de México hacia los Estados Unidos

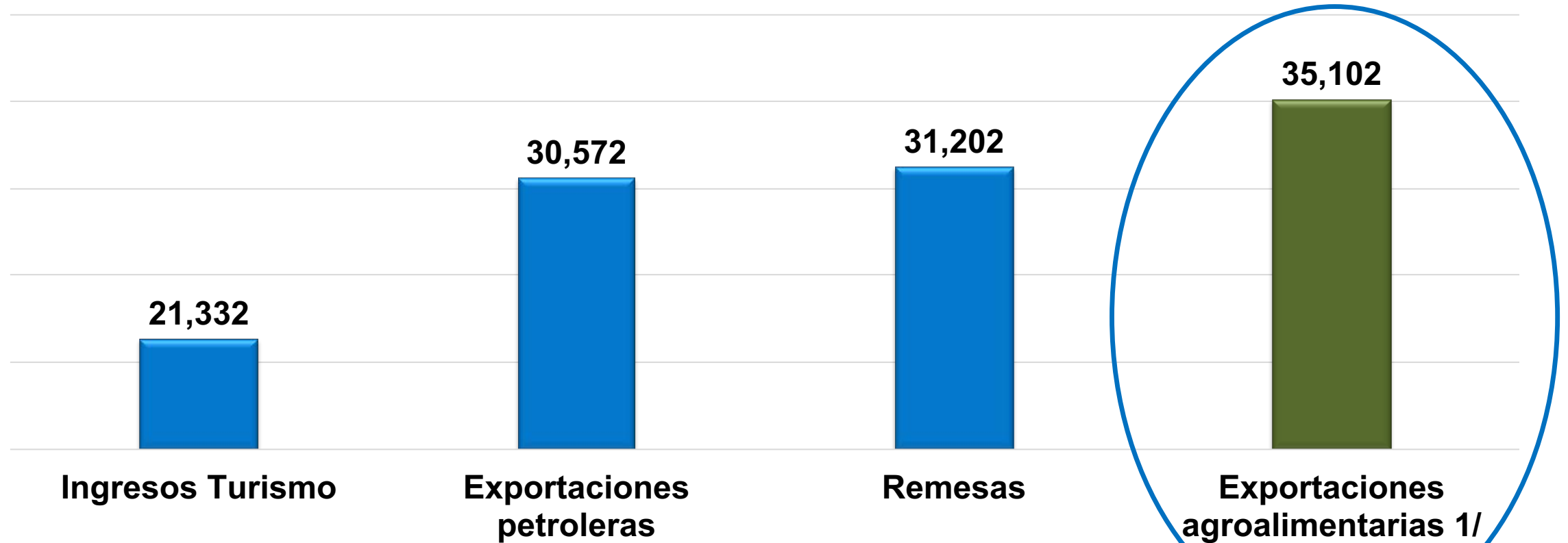


Fuente: Banco de México e INEGI y Global Trade Atlas, fecha de consulta; septiembre de 2018.



Las Exportaciones Agroalimentarias de México al Mundo superaron las divisas del turismo, petróleo y las remesas

Generación de Divisas 2018 (Millones de dólares)

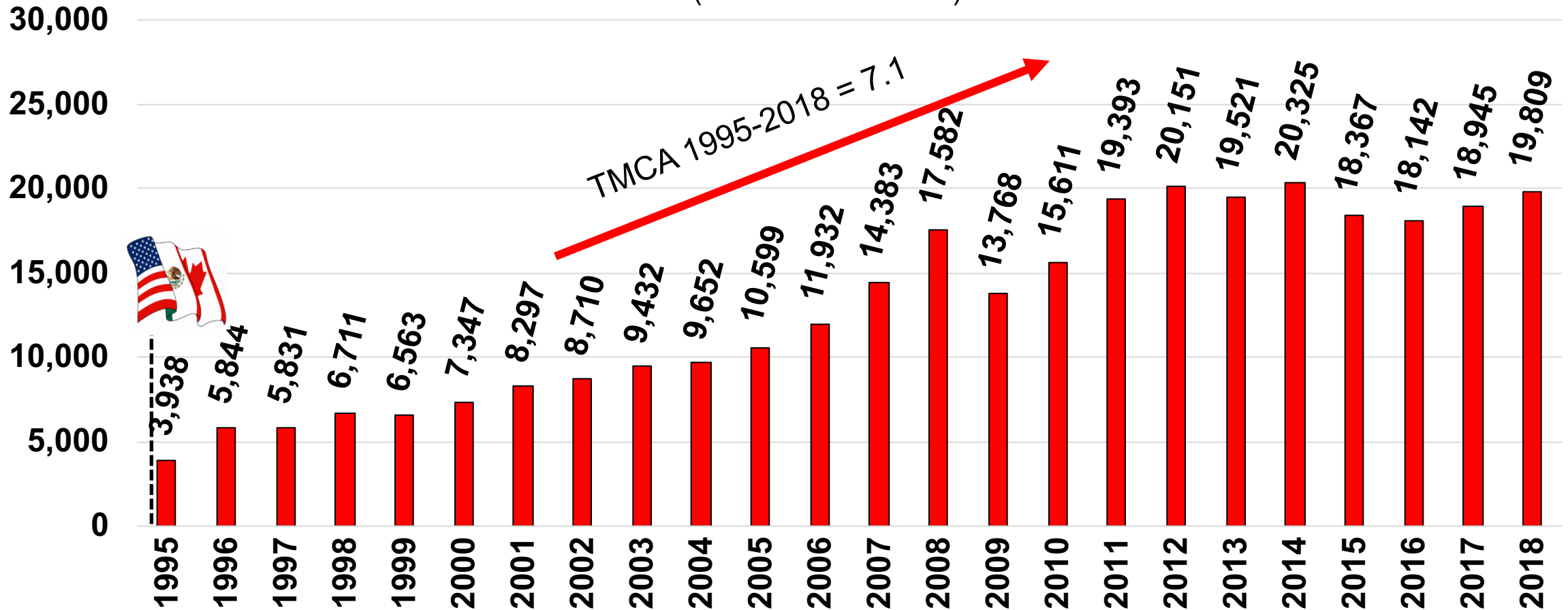


Fuente: BANXICO.
1/ Incluye sector pesquero.



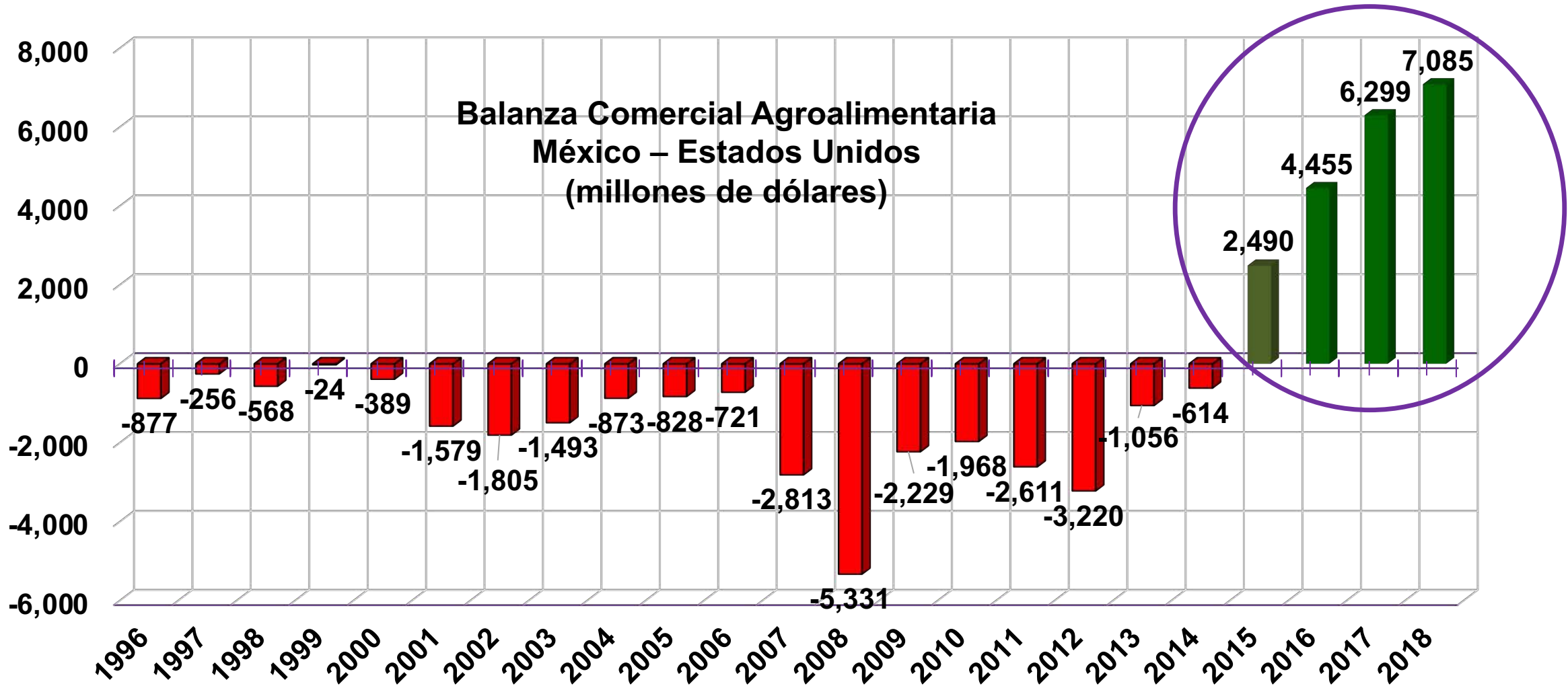
Evolución de las importaciones partir de la entrada en vigor del TLCAN.

Importaciones Agroalimentarias de México provenientes de los EUA
(Millones de dólares)





En 2018 se tuvo por 4° año consecutivo un Superávit Agroalimentario histórico de México con los Estados Unidos por 7,085 mdd



**NO CONVENÍA UNA GUERRA COMERCIAL
ENTRE MÉXICO CON EUA PORQUE AMBOS
PAÍSES SE REQUIEREN MUTUAMENTE.**



**CNA realizó un estudio del Comercio
Agroalimentario del TLCAN.**



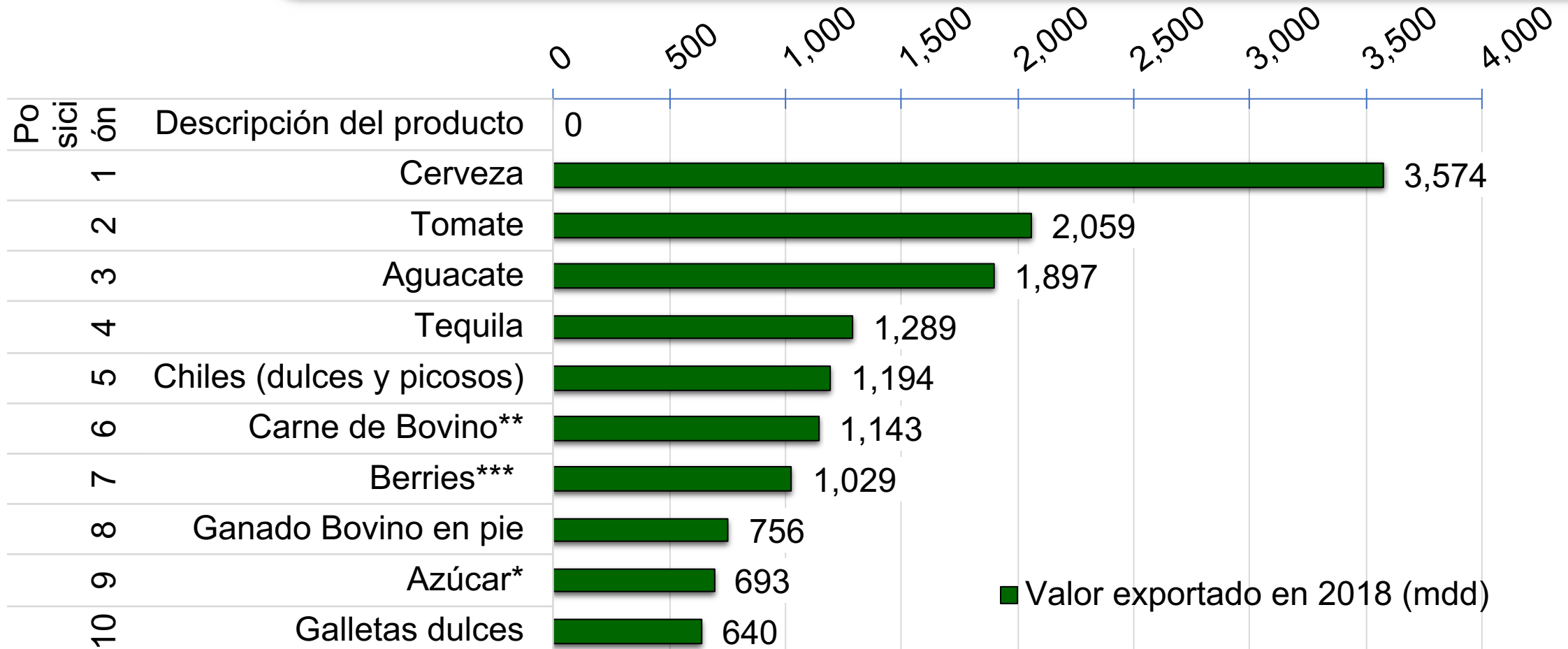
-Principales Exportaciones e Importaciones.

-Importancia de la relación comercial.

-Opciones de mercado y abasto.



Top-Ten de las Exportaciones Agroalimentarias de México hacia el mundo



Notas:

*Azúcar: Subpartidas 170199, 170191, 170114, 170113, 170112, 180690 (azúcar cruda refinada y azúcar 90% más cacao 10%).

**Carne de bovino: Subpartidas 020120, 020130, 020230, 020220, 020622, 020621, 020610, 020629 021020 (Cortes refrigerados y congelados; Carne deshuesada Fresca y congelada; Despojos comestibles frescos y congelados; Carne salada ; leguas e hígados).

***Berries: Subpartidas 081190, 081120, 081110, 081040, 081020, 081010 (Fresa; Frambuesa; Zarzamoras; Moras; Arándanos frescos y congelados).

****Ganado bovino en pie: Subpartidas, 010290, 010229, 010221 (Becerras; Ganado y Raza pura para reproducción).



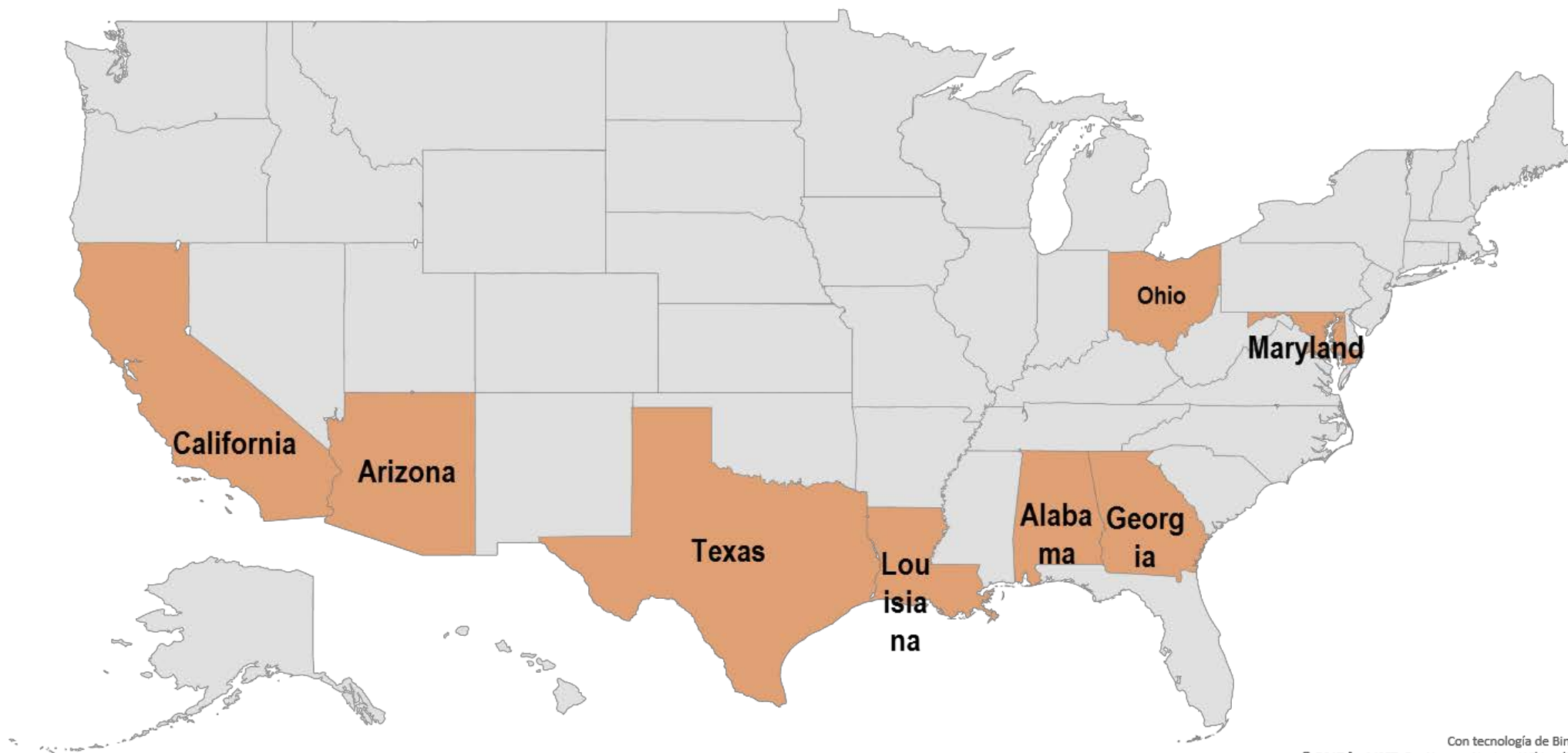
% participación de la principales exportaciones Agroalimentarias de México hacia EUA

Producto	Exportaciones de México hacia EUA Promedio 2013-2015	Importaciones de EUA del Mundo Promedio 2013-2015 (mdd)	% Part. de las Exportaciones de MX en las Imp. de EUA del mundo
Cerveza	1,848	4,333	43
Tomates	1,778	2,049	87
Aguacates	1,085	1,483	73
Chile Bell y picosos	890	1,330	67
Tequila	873	1,046	83
Azúcar cruda	511	744	69
Carne de res deshuesada, fresca	485	1,953	25
Artículos de confitería	472	1,565	30

Más de la mitad de la proveeduría de EUA es abastecida por México



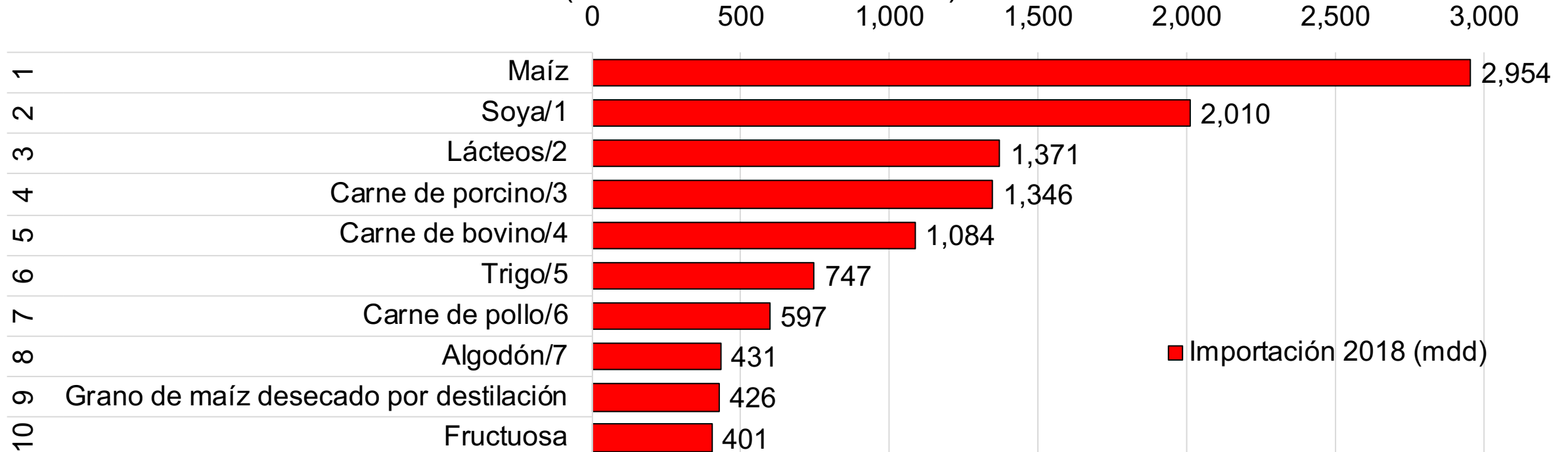
Principales estados de EUA importadores de productos agropecuarios desde México





Top-Ten de las importaciones Agroalimentarias de México provenientes de EUA

Importaciones Agroalimentarias de México provenientes de EUA
(2018 millones de dólares)



Notas:

- 1.-Soya: Subpartidas 120190, 120810, 150710, 150790, 230400 (soya en grano, pasta de soya, Aceite de soya en bruto y refinado y harina de soya).
- 2.- Lácteos: Subpartidas, 040210, 040690, 040620, 040410, 210500, 040490, 040610, 170211, 040390, 040120, 040221, 040590, 040291, 040510, 040310, 040299, 040630, 040150, 040640, 170219, 040140, 040110, 040520, 040229 (Leche en polvo; queso fresco; queso duro sin madurar; queso rallado; queso fundido; queso azul; lactosuero; lactosa; helados; grasa de leche; mantequilla; yogur; y pastas lácteas para untar).
- 3.- Carne de cerdo: Subpartidas 020311, 020312, 020319, 020321, 020322, 020329, 020630, 020641, 020649, 021011, 021012, 021019, 150110, 150120, 160241, 160242, 160249 (Piernas paletas y sus trozos frescos y congelados; medias canales frescas y congeladas; jamones; despojos; hígados y manteca).
- 4.-Carne de bovino: Subpartidas 020130, 050400, 020629, 020621, 020120, 020230, 020610, 020220, 020622, 021020, 160250 (Carne deshuesada fresca y cong.; despojos fresco y cong.; trozos sin deshuesar; hígados; carne salada y preparaciones en conserva).
- 5.-Trigo: Subpartidas, 100119, 100199, 110100 (Trigo duro y cristalino y así como harina de trigo).
- 6.-Carne de pollo: Subpartidas, 020713, 020714, 020711, 020712, 160232 (Trozos y despojos de pollo frescos y congelados “pierna y muslo”; Pollos enteros sin trocear frescos y congelados; y conservas de pollo)
- 7.-Algodón: Subpartidas, 520100, 120729, 120721 (Algodón sin cardar, semilla de algodón excepto para siembra y para la siembra).



% del mercado mexicano en las exportaciones de EUA al mundo ¿Qué tan importantes somos para EUA en el Agro?

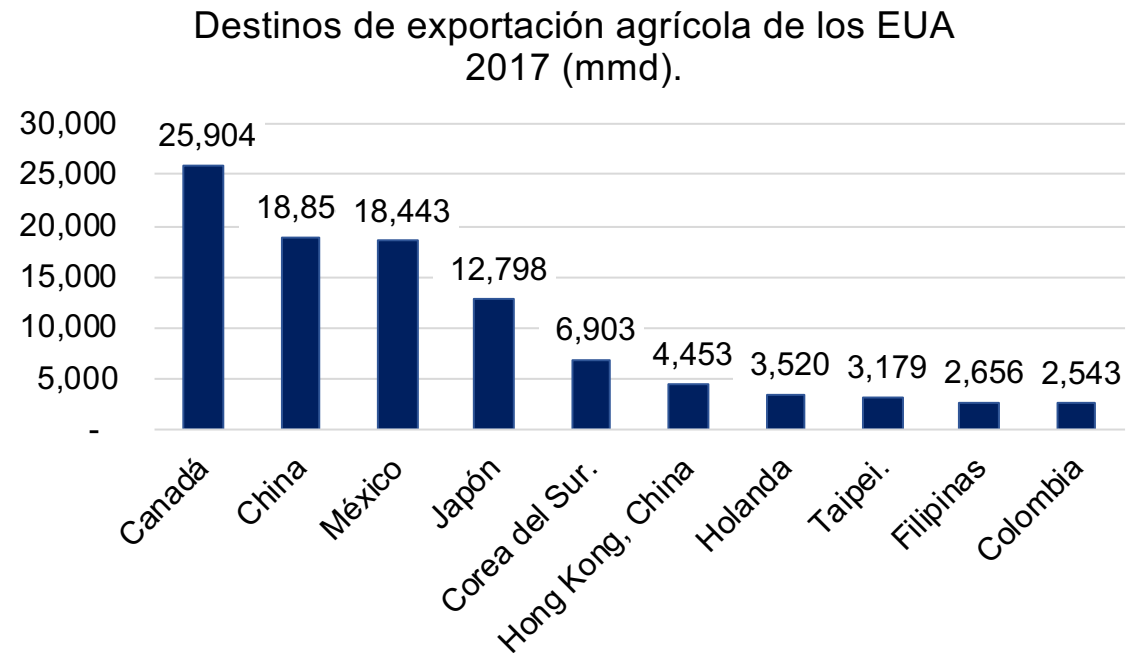
Producto	Importaciones de México provenientes de EUA Promedio 2013-2015	Exportaciones de EUA al Mundo Promedio 13-15 (mdd)	% Part. de las importaciones de MX en las Exp. de EUA al Mundo
Maíz amarillo	2,184	8,531	26
Soya grano	1,639	21,447	8
Trigo cristalino	829	7,664	11
Piernas, paletas, y sus trozos de cerdo	819	721	100
Pasta de soya	770	4,038	19
Carne de res deshuesada, fresca	736	2,693	27
Leche en polvo	679	1,859	37
Trozos y despojos comestibles, de ave	515	765	67
Preparaciones alimenticias	433	4,742	9

Más de una cuarta parte de su producción tiene como mercado a México



Más del 11% del total de las exportaciones agropecuarias de EUA a todo el mundo se han dirigido a México desde 1998.

No.	País	Valor 2017
1	Canadá	25,904
2	China	18,854
3	México	18,443
4	Japón	12,798
5	Corea del Sur.	6,903
6	Hong Kong, China	4,453
7	Holanda	3,520
8	Taipei.	3,179
9	Filipinas	2,656
10	Colombia	2,543

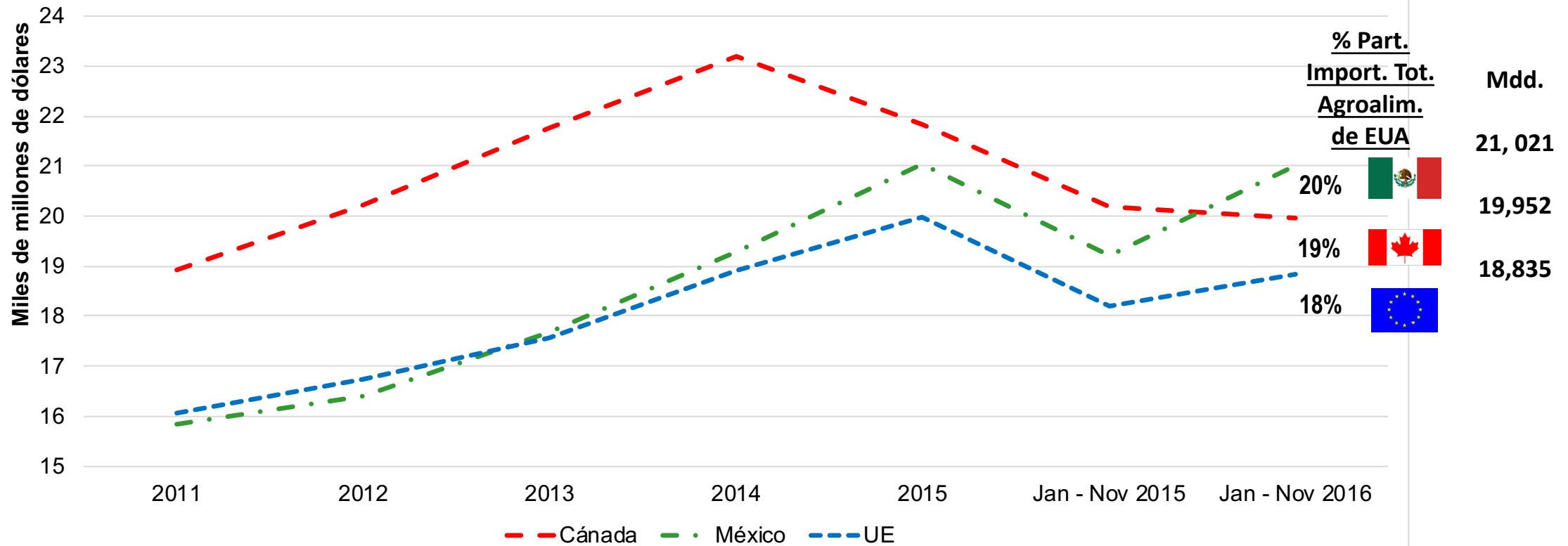


Cualquier interrupción o una contracción repentina del mercado mexicano podría tener considerables y terribles consecuencias en el sector agrícola de los EUA.



En 2016 México se convirtió en el principal proveedor de alimentos para los EUA.

Evolución del valor de las importaciones agroalimentarias de EUA con sus socios del TLCAN y la UE.





Consejo Nacional Agropecuario

TLCAN
¿Que sucedió
mediáticamente
en materia
Agropecuaria?



133 empresas se pronuncian ante Donald Trump no tocar el agro en las renegociación del TLCAN.

Sector agrícola de EU pide a Trump preservar y expandir el TLCAN

26 de Enero, 2017

Envían 133 agroempresas de EU carta a Trump en apoyo al TLCAN



por BLANCA ESTELA BOTELLO 2017-01-26 - 00:00:00
Actualización: 17:04:39



El sector agroalimentario ha lanzado, a ambos lados de la frontera de México con Estados Unidos, una alerta ante la estrategia económica de Donald Trump.

Benjamín Grayeb, presidente del Consejo Nacional Agropecuario (CNA), expresó que hacer

una revisión del TLCAN no es tan malo, siempre y cuando no sea una ofensiva para un sólo lado.

NACIONAL

Admite agro de EU beneficios del TLC

(0) T- T+ Enviar Imprimir

jueves, 26 de enero de 2017

Mercado importante



AGENCIA REFORMA
Ciudad de México

En una carta enviada al presidente de EU, Donald Trump, la agroindustria estadounidense reconoce los beneficios que ha obtenido el sector del Tratado de Libre Comercio de América del Norte (TLC). Entre las empresas y organizaciones que firman se encuentran Cargill Incorporate, Campbell Soup Company, McDonald Pelz Global Commodities LLC, Tyson Foods, Inc., U.S. Apple Association, U.S. Dairy Export Council, U.S. Grains Council y U.S. Soybean Export Council, entre otros. Refirieron que durante estos más de 20 años que se ha implementado el TLC ha conseguido crecimiento y generación de empleos.

"En los 20 años desde que fue implementado el Tlcán, la agroindustria se ha vuelto cada vez más eficiente e innovadora, ha crecido para apoyar millones de empleos. La integración de mercados provista por el Tlcán ha incrementado la competitividad en un momento de rápido cambio en la economía global", se lee en el documento.

Las exportaciones agroalimentarias estadounidenses a ambos países (México y Canadá) se han más que cuadruplicado al pasar de 8 mil 900 millones de dólares en 1993 a 38 mil 600 millones de dólares en 2015, señala el documento.

"Juntos, México, Canadá y Estados Unidos conforman una de las más competitivas y exitosas regiones económicas en el mundo", se afirma en el escrito.



Cabildeo: socios del CNA sugieren a sus proveedores manifestar los beneficios del TLCAN

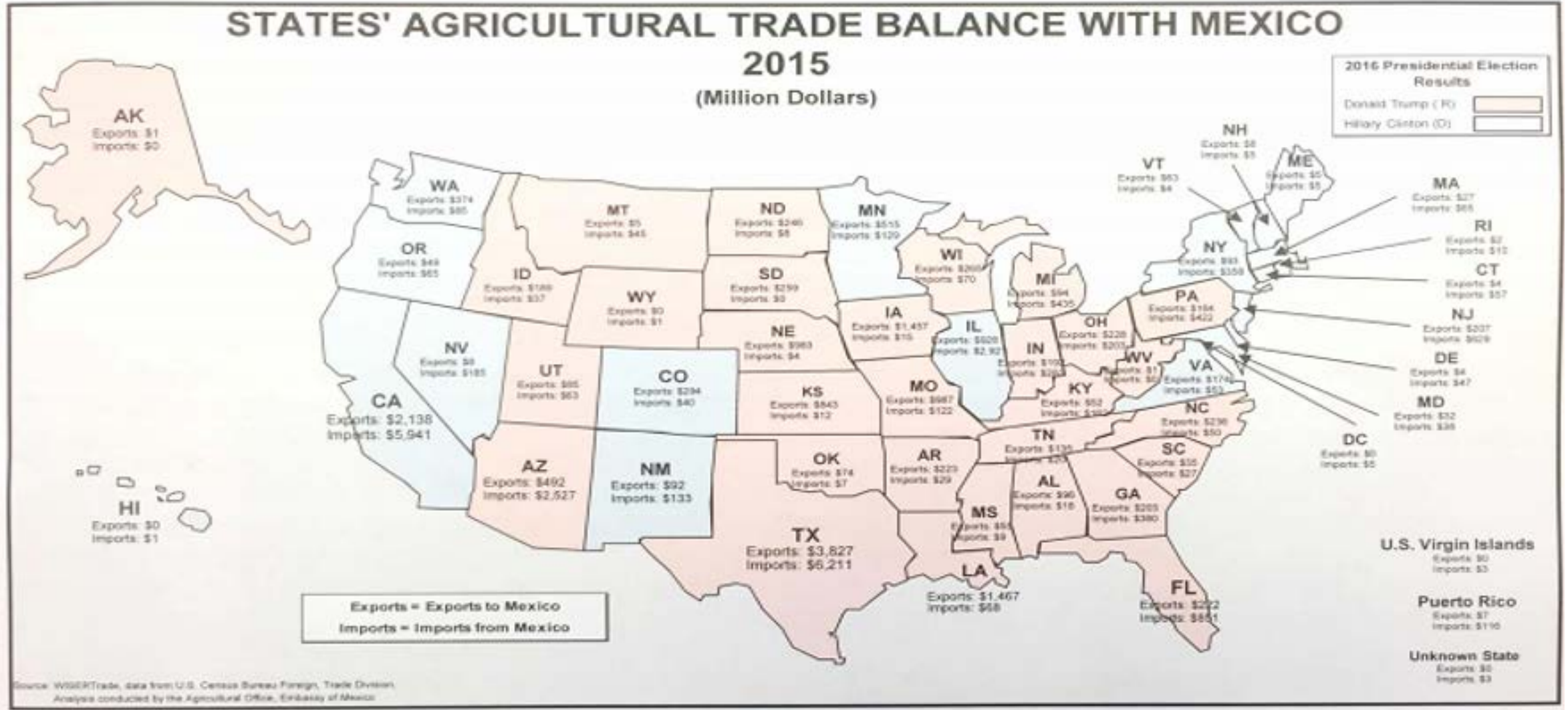
“En los 23 años transcurridos desde la implementación del TLCAN, la Industria Agroalimentarias de los EUA ha vuelto cada vez más eficiente e innovadora- creciendo para apoyar millones de empleos.”



“Las exportaciones agroalimentarias de los EE.UU. a ambos países se han cuadruplicado, pasando de 8.900 millones de dólares en 1993 a 38.600 millones de dólares en 2015.”



¿Qué cambio la perspectiva de la Administración del Presidente Donald Trump?





Declaración conjunta Secretarios de agricultura México- Estados Unidos-Canadá



Release No. 0062.17

Contact: USDA Press
Phone: (202) 720-4623
Email: press@oc.usda.gov

Contact: Canada Media Relations
Phone: (613) 773-7972
Email: media.relations@agr.gc.ca

Contact: Mexico Communications
Email: francisco.vallejo@sagarpa.gob.mx

Joint Statement of Secretary Perdue (U.S.), Minister Lawrence MacAulay (Canada) & Secretary Calzada (Mexico)
Regarding Trilateral Agriculture Meetings in Savannah, Georgia

SAVANNAH, GA, June 20, 2017 – *Canadian Minister of Agriculture and Agri-Food Lawrence MacAulay; Mexican Secretary of Agriculture, Livestock, Rural Development, Fisheries and Food Jose Calzada; and United States Secretary of Agriculture Sonny Perdue issued the following statement at the conclusion of their first trilateral meetings in Savannah, GA, June 19-20, 2017.*

“Our three nations are connected not only geographically, but through our deeply integrated agricultural markets. Our trading relationship is vital to the economies - and the people - of our respective countries. We are working together to support and create good jobs in all three countries. We share a commitment to keeping our markets open and transparent so that trade can continue to grow. That mutual commitment was reaffirmed in our discussions this week.

“The North American Free Trade Agreement has greatly helped our respective agricultural sectors as well as our consumers who have benefitted from an ever-growing variety of safe, affordable food products all year around. While even the best trading partnerships face challenges from time to time, our agricultural differences are relatively few in the context of the \$85 billion in agricultural trade that flows between our three nations each year.

**“Declaración tripartita resaltando
la gran importancia del TLCAN
para el Sector Agropecuario y sus
economías de las tres naciones”**



Importantes acontecimientos en Estados Unidos

La administración de Trump ha aprendido 3 cosas:



1. El **TLCAN es altamente defendido** por el sector privado estadounidense y por el **Partido Republicano**. El TLCAN **NO** es el desastre de la economía de EUA
2. Existe un procedimiento legal que la Administración debe cumplir para poder renegociar el TLCAN
-Trade Promotion Authority (TPA)
3. La explicación del **Déficit Comercial** es más compleja de lo que piensa Peter Navarro.



Destacado cabildeo del CNA para preservar los beneficios del TLCAN.

El CNA resaltó la gran labor del Sector Agropecuario y del Consejo Consultivo de Negociaciones Comerciales del CCE con el Cabildeo en EUA, a favor de preservar y modernizar el TLCAN

- ❑ La propuesta de estacionalidad de EUA es una línea roja para México.
 - ❑ Violatoria de OMC.
 - ❑ “No aceptaremos ni siquiera a revisar una versión adelgazada”



Rueda de prensa del CNA con Farmers for Free Trade.



CNA realizó una intensa labor de Cabildeo con Congresistas clave en los EUA.





Consejo Nacional Agropecuario

**¡Muchas
gracias!**