

CENTRO DE ESTUDIOS INTERNACIONALES
GILBERTO BOSQUES

SERIE AMÉRICA



**Carpeta
Informativa**

CI

**Reunión de la Comisión de
Seguridad Ciudadana, Combate
y Prevención al Narcotráfico,
Terrorismo y Crimen Organizado
del Parlamento Latinoamericano y
Caribeño**

Ciudad de Panamá, Panamá
18 y 19 de agosto de 2017



N° 55



CENTRO DE ESTUDIOS INTERNACIONALES
GILBERTO BOSQUES



REUNIÓN DE LA COMISIÓN DE SEGURIDAD CIUDADANA, COMBATE Y PREVENCIÓN AL NARCOTRÁFICO, TERRORISMO Y CRIMEN DEL PARLAMENTO LATINOAMERICANO Y CARIBEÑO

Ciudad de Panamá, Panamá
18 y 19 de agosto de 2017



Serie: América

N° 55



CENTRO DE ESTUDIOS INTERNACIONALES
GILBERTO BOSQUES





**REUNIÓN DE LA COMISIÓN DE SEGURIDAD CIUDADANA, COMBATE Y
PREVENCIÓN AL NARCOTRÁFICO, TERRORISMO Y CRIMEN ORGANIZADO
DEL PARLAMENTO LATINOAMERICANO Y CARIBEÑO**

ÍNDICE

I. Información General.	3
II. Delegación del Congreso Mexicano.	9
III. Programa de la Reunión.	15
IV. Resumen del Acta de la XXVI Reunión de la Comisión de Seguridad Ciudadana, Combate y Prevención al Narcotráfico, Terrorismo y Crimen Organizado del Parlamento Latinoamericano y Caribeño. 12 y 13 de mayo de 2017. Ciudad de Panamá, República de Panamá.	19
V. Ficha Técnica de la República de Panamá.	23
• Situación Económica.	27
• Política Interior.	28
• Política Exterior.	32
• Relaciones Parlamentarias México-Panamá.	34
• Relaciones Bilaterales México-Panamá.	35
• Relaciones Comerciales México-Panamá.	38
• Cuadro Comparativo de Indicadores Económicos y Sociales entre México y Panamá.	41
• Tratados Bilaterales México-Panamá.	42
• Notas sobre Ceremonial y Protocolo.	43
VI. Documentos de Apoyo.	45
• Trata de Personas. Nota Informativa. Centro de Estudios Internacionales Gilberto Bosques del Senado mexicano.	47
• Ley Marco Contra la Trata De Personas en el Marco de la Seguridad Ciudadana y de la Protección de los Derechos Humanos.	60
• La Responsabilidad Penal de Personas Morales en México en el Marco del Gobierno Corporativo de las Empresas.	72
VII. Ficha País México.	77



I. Información General



CENTRO DE ESTUDIOS INTERNACIONALES
GILBERTO BOSQUES



INFORMACIÓN GENERAL



Embajada de México en Panamá

Embajador José Ignacio Piña Rojas.

Correo: embamexpan@cwpanama.net

Twitter: @EmbaMexPan

Dirección: Av. Samuel Lewis y Calle 58, Edif. ADR,
Piso 10, Obarrio, Panamá, República de Panamá.

Teléfono: (507) 263-4900.

Teléfono de emergencia: (507) 6704-6215.



Embajada de México en Panamá



Embajada de Panamá en México

Embajador Manuel Ricardo Pérez González

Correo: embpanamamexico@mire.gob.pa

Dirección: Sócrates 339, Col. Polanco, Delegación Miguel
Hidalgo, 11560, Ciudad de México.

Teléfono: 5280-8222

Twitter: @embpanmx

Parlamento Latinoamericano y Caribeño

Dirección: Panamá, Ave. Principal de Amador, Edificio Parlamento Latinoamericano. Apartado Zona 4, Panamá Ministerio R.R.E.E., casilla 1527.

Teléfono: (507) 201-9000 / 201-9028

Correo: info@parlatino.org



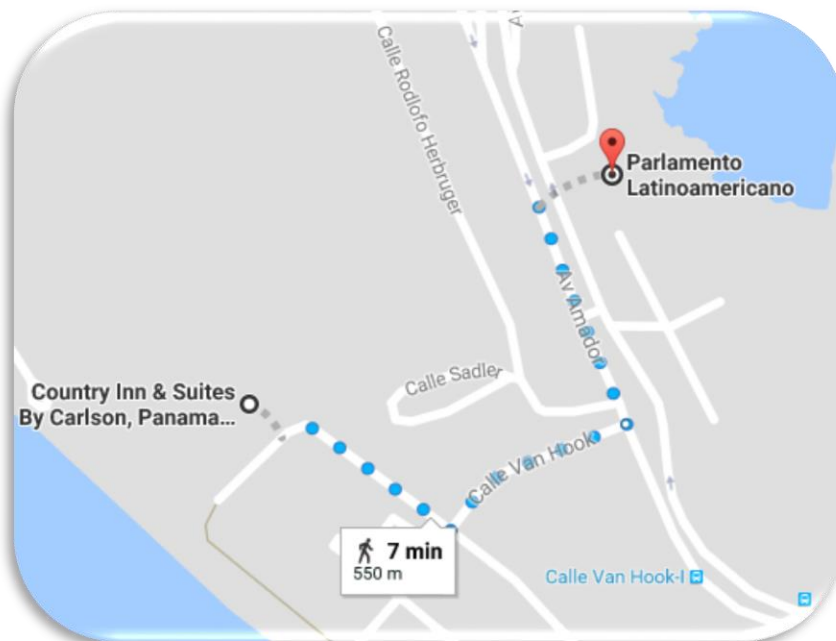
Hotel Country-Inn de Amador

Dirección: Avenida Amador y Avenida Pelicano. Ciudad de Panamá, 8001, Panamá.

Teléfono: +1 (507) 211-4500

Correo: cx_pcan@countryinns.com

Sitio web: www.countryinns.com



Mapa de ubicación del hotel sede respecto al edificio del Parlamento Latinoamericano y Caribeño

Diferencia de horario: México tiene 1 hora menos que Panamá.

Tipo de cambio al 9 de agosto de 2017: 1 dólar/balboa – 17.96 pesos mexicanos (Banco de México).¹

Pronóstico del clima para la ciudad de Panamá, Panamá

Jueves

17 ago



29°C
25°C

Viernes

18 ago



29°C
25°C

Sábado

19 ago



28°C
24°C

Domingo

20 ago



29°C
24°C

Voltaje:

- Voltaje: 120 V
- Frecuencia: 60 Hz
- Clavijas: tipo A / B

Las clavijas a utilizar en Panamá son del tipo A / B:



Tipo A: “Clavijas japonesas A”

Tipo B: A veces válido para “Clavijas A”

Ambas clavijas son las de uso común en México.

¹ Consultado en la URL: <http://www.banxico.org.mx/portal-mercado-cambiario/>



CENTRO DE ESTUDIOS INTERNACIONALES
GILBERTO BOSQUES





CENTRO DE ESTUDIOS INTERNACIONALES
GILBERTO BOSQUES



II. Delegación del Congreso Mexicano









CENTRO DE ESTUDIOS INTERNACIONALES
GILBERTO BOSQUES



**DELEGACIÓN DEL CONGRESO MEXICANO EN LA COMISIÓN DE
 SEGURIDAD CIUDADANA, COMBATE Y PREVENCIÓN AL NARCOTRÁFICO,
 TERRORISMO Y CRIMEN ORGANIZADO**

  <p>Nuevo León ivonnealvarez@senado.gob.mx @alvarez_ivonne</p>	<p>Senadora Ivonne Liliana Álvarez García</p> <ul style="list-style-type: none"> • Secretaria de la Comisión de Justicia. • Integrante de la Comisión de Puntos Constitucionales. • Integrante de la Comisión de Seguridad Pública.
  <p>Morelos lisbeth.hernandez@senado.gob.mx @LisbethLecona</p>	<p>Senadora Lisbeth Hernández Lecona</p> <ul style="list-style-type: none"> • Presidenta de la Comisión Especial para la Atención y Seguimiento al Caso de la Empresa Oceanografía, S.A. de C.V. • Secretaria de la Comisión de Familia y Desarrollo Humano. • Secretaria de la Comisión de Relaciones Exteriores. • Secretaria de la Comisión de Autosuficiencia Alimentaria. • Integrante de la Comisión de Estudios Legislativos, Segunda.
  <p>Guanajuato torresgraciano@senado.gob.mx @torresgrac</p>	<p>Senador Fernando Torres Graciano</p> <ul style="list-style-type: none"> • Presidente de la Comisión de Defensa Nacional. • Secretario de la Comisión de Relaciones Exteriores Europa. • Integrante de la Comisión de Medio Ambiente y Recursos Naturales. • Integrante de la Comisión de Puntos Constitucionales. • Integrante de la Comisión de Turismo.

  <p>Lista Nacional servicios@laurarojas.mx @Laura_Rojas_</p>	<p>Senadora Laura Angélica Rojas Hernández</p> <ul style="list-style-type: none"> • Presidenta de la Comisión de Relaciones Exteriores Organismos Internacionales. • Integrante de la Comisión de Defensa Nacional. • Integrante de la Comisión de Gobernación. • Integrante de la Comisión de Anticorrupción y Participación Ciudadana.
  <p>Lista Nacional imendozam@senado.gob.mx @IrisVianeyMM</p>	<p>Senadora Iris Vianey Mendoza Mendoza</p> <ul style="list-style-type: none"> • Presidenta de la Comisión de Desarrollo Social. • Secretaria de la Comisión de Seguridad Pública. • Secretaria de la Comisión de Relaciones Exteriores Asia-Pacífico. • Integrante de la Comisión de Defensa Nacional. • Integrante de la Comisión de Senadores que acompañaran al Gobierno Federal en las siguientes rondas de negociación del Acuerdo de Asociación Transpacífica (TPP).
  <p>Zacatecas francisco.escobedo@congreso.gob.mx @panchoescobedo</p>	<p>Diputado Francisco Escobedo Villegas</p> <ul style="list-style-type: none"> • Secretario de la Comisión de Seguridad Pública. • Integrante de la Comisión de Puntos Constitucionales. • Integrante de la Comisión de Agricultura y Sistemas de Riego. • Vicepresidente del Grupo de Amistad con Italia. • Integrante del Grupo de Amistad con Tailandia. • Integrante del Grupo de Amistad con Ucrania.

  Michoacán jose.salas@congreso.gob.mx	Diputado José Antonio Salas Valencia <ul style="list-style-type: none">• Secretario de la Comisión de Derechos Humanos.• Integrante de la Comisión de Hacienda y Crédito Público.• Integrante de la Comisión de Presupuesto y Cuenta Pública.• Secretario de la Comisión Especial de la Industria Vinícola y Berries.• Secretario de la Comisión Especial para el Impulso y Promoción de los Pueblos Mágicos.• Integrante de la Comisión Especial de Alerta de Género.• Integrante del Comité de Administración.• Vicepresidente del Grupo de Amistad con Chipre.• Integrante del Grupo de Amistad con Brasil.• Integrante del Grupo de Amistad con Canadá.
  Ciudad de México arturo.santana@congreso.gob.mx @Arturo_SantanaA	Diputado Arturo Santana Alfaro <ul style="list-style-type: none">• Secretario de la Comisión de Justicia.• Secretario de la Comisión de Transportes.• Integrante de la Comisión de Agua Potable y Saneamiento.• Secretario de la Comisión Especial de Participación Ciudadana.• Secretario de la Comisión Especial para el Fomento de los Programas Sociales para los Adultos Mayores.• Vicepresidente del Grupo de Amistad con Argentina.



CENTRO DE ESTUDIOS INTERNACIONALES
GILBERTO BOSQUES





III. Programa de la Reunión



CENTRO DE ESTUDIOS INTERNACIONALES
GILBERTO BOSQUES





**REUNIÓN CONJUNTA DE LA COMISIÓN DE SEGURIDAD CIUDADANA,
COMBATE Y PREVENCIÓN AL NARCOTRÁFICO, TERRORISMO Y CRIMEN
ORGANIZADO CON LA COMISIÓN DE DERECHOS HUMANOS, JUSTICIA Y
POLITICAS CARCELARIAS**

Sede Permanente, Ciudad de Panamá, 18 de agosto de 2017

AGENDA PRELIMINAR

JUEVES 17 DE AGOSTO	
	Llegada de los parlamentarios, traslado al hotel.
VIERNES 18 DE AGOSTO	
08:30	Traslado de los Parlamentarios a la Sede Permanente del PARLATINO.
09:00	Inicio de la reunión Designación de un secretario relator Tema: Ley Modelo contra la Trata de Personas en el Marco de la Seguridad Ciudadana y de la Protección de los Derechos Humanos.
11:15	Receso para café.
11:30	Continuación de la reunión.
13:00	Almuerzo.
14:30	Continuación de la reunión.
18:00	Fin de la jornada.



CENTRO DE ESTUDIOS INTERNACIONALES
GILBERTO BOSQUES



	SABADO 19 DE AGOSTO REUNIÓN DE LA COMISIÓN DE SEGURIDAD CIUDADANA, COMBATE Y PREVENCIÓN AL NARCOTRÁFICO, TERRORISMO Y CRIMEN ORGANIZADO
08:30	Traslado de los Parlamentarios a la Sede Permanente del PARLATINO.
09:00	Tema II Responsabilidad Penal de las personas jurídicas.
11:15	Receso para café.



IV. Resumen del Acta de la XXVI Reunión de la Comisión de Seguridad Ciudadana, Combate y Prevención al Narcotráfico, Terrorismo y Crimen Organizado del Parlamento Latinoamericano y Caribeño



CENTRO DE ESTUDIOS INTERNACIONALES
GILBERTO BOSQUES





**RESUMEN DEL ACTA DE LA XXVI REUNIÓN DE LA COMISIÓN DE
SEGURIDAD CIUDADANA, COMBATE Y PREVENCIÓN AL NARCOTRÁFICO,
TERRORISMO Y CRIMEN ORGANIZADO DEL PARLAMENTO
LATINOAMERICANO Y CARIBEÑO**

12 y 13 de mayo de 2017. Ciudad de Panamá, República de Panamá

La Comisión de Seguridad Ciudadana, Combate y Prevención al Narcotráfico, Terrorismo y Crimen Organizado se reunió de manera conjunta con la Comisión de Derechos Humanos, Justicia y Políticas Carcelarias del Parlamento Latinoamericano y Caribeño en la Ciudad de Panamá, República de Panamá, los días 12 y 13 de mayo de 2017. A la reunión de la Comisión de Seguridad Ciudadana asistieron Legisladores de ocho países miembros: Argentina, Costa Rica, Chile, México, Perú, San Martín, Uruguay y Venezuela. Por parte de la Comisión de Derechos Humanos asistieron Legisladores de seis países miembros: Argentina, Bolivia, Chile, Ecuador, México y Uruguay.

La delegación mexicana estuvo integrada por la Senadora Lisbeth Hernández Lecona (Seguridad Ciudadana); el Diputado Arturo Santana Alfaro (Seguridad Ciudadana); el Diputado José Antonio Salas Valencia (Seguridad Ciudadana); el Diputado Francisco Xavier Nava Palacios (Derechos Humanos); y el Diputado Luis de León Martínez Sánchez (Derechos Humanos).

Los temas previstos para esta sesión fueron:

Tema I: Ley Modelo contra la Trata de Personas en el Marco de la Seguridad Ciudadana y de la Protección de los Derechos Humanos.

Tema II: Responsabilidad Penal de las Personas Jurídicas.

La presentación de la Ley Modelo contra la Trata de Personas estuvo a cargo de las Diputadas de Argentina, María Gabriela Burgos y María Copes. Al término de la exposición, los Legisladores analizaron y debatieron las propuestas por la delegación argentina y compartieron sus experiencias.

Debido a la falta de quórum y de conformidad con el artículo 48 del Reglamento Interno del Parlato, el Proyecto de Ley Modelo contra la de Trata de Personas en el Marco de la Seguridad Ciudadana y de la Protección de los Derechos Humanos no se sometió a votación, por tal motivo, continuarán con el debate y análisis en la siguiente reunión de la Comisión.

Referente al tema de responsabilidad penal de personas jurídicas, el Presidente de la Comisión de Seguridad Ciudadana, Diputado Néstor Braillard de Argentina,



CENTRO DE ESTUDIOS INTERNACIONALES
GILBERTO BOSQUES



informó que, a petición de la delegación argentina, se enviará el material elaborado a los Legisladores para continuar con la discusión en la próxima reunión de la Comisión.



V. Ficha Técnica de la República de Panamá



CENTRO DE ESTUDIOS INTERNACIONALES
GILBERTO BOSQUES



REPÚBLICA DE PANAMÁ FICHA TÉCNICA



Bandera²



Escudo³



Ubicación geográfica de Panamá

² La bandera de Panamá fue adoptada por la Ley 4 de 1925 de la Asamblea Nacional y ratificada en el Artículo 6 de la Constitución de 1946. Está dividida en cuatro cuarteles (partes de igual dimensión): el rojo simboliza al Partido Liberal; y el azul al Partido Conservador, ambos eran los partidos tradicionales de la época. Los cuarteles restantes son blancos y representan la paz y en cada uno de ellos hay una estrella: la azul simboliza la pureza y la honestidad que deberá normar la vida cívica de la Patria; y la estrella roja representa la autoridad y la ley.

³ El escudo de armas fue aprobado en la Ley 64 del 4 de junio de 1904 y fue elaborado por el artista Sebastián Villalaz. El escudo descansa sobre un campo verde, símbolo de la vegetación, de forma ojival y está dividido en tres secciones. En el centro se observa el istmo, sus mares y el cielo, en donde descansa la luna que se eleva en ondas y el sol que empieza a esconderse tras del monte, marcando la hora del grito de su independencia. La parte superior está dividida en dos cuarteles en donde se ven colgados una espada y un fusil como símbolo de renuncia a la guerra; y sobre el campo de gules (en heráldica color rojo intenso) se contempla una pala y un azadón cruzados para simbolizar el trabajo. La punta del escudo también se divide en dos: del lado derecho en azul muestra un cuerno, símbolo de la riqueza y del lado izquierdo muestra la rueda alada, símbolo del progreso. Detrás del escudo y cubriéndolo con sus alas abiertas está un águila, emblema de la soberanía con la cabeza mirando hacia la izquierda, que lleva en el pico una cinta con el lema "PRO MUNDI BENEFICIO". Consultado el 14 de julio de 2016 en la URL: <https://panamahistoriayfolclore.wordpress.com/2011/11/01/historia-del-escudo-nacional/>.



Nombre oficial: República de Panamá.

Superficie Total: 78,200 km².

Límites: El país está situado al sureste del Istmo centroamericano y a siete grados al norte del Ecuador. Limita al norte con el Océano Atlántico (mar Caribe), al sur con el Océano Pacífico, al este con Colombia y al oeste con Costa Rica.

Geografía: Panamá es un país tropical situado sobre el Istmo que une a América del Sur con América Central y lo atraviesa el Canal de Panamá. Varias cadenas montañosas cruzan el territorio panameño: la Sierra de Tabasará, la Cordillera de San Blas y la Serranía del Darien. Esta zona montañosa tiene una superficie aproximada de 78,200 km². Panamá cuenta con 1,520 islas, destacando los archipiélagos de San Blas y Bocas del Toro (Caribe) y Las Perlas (Pacífico). En la frontera este, la selva del Darién hace de frontera natural entre Panamá y Colombia.

División administrativa: Panamá se divide en 10 Provincias y 5 Comarcas.

Panamá Provincias			
1.- Panamá	4.-Bocas del Toro	7.-Veraguas	10.-Herrera
2.-Panamá Oeste	5.-Chiriquí	8.-Los Santos	
3.-Colón	6.-Darién	9.-Coclé	

Panamá Comarcas Indígenas		
1.-Kuna Yala	3.-Ngöbe-Buglé	5.-Kuna de Madungandí
2.-Emberá-Wounaan	4.-Kuna de Wargandí	

Otras ciudades: En el extremo atlántico del Canal junto a la ciudad de Colón (220,000 habitantes) se encuentra un importante centro comercial (Cristóbal) y la Zona Libre. Destaca, asimismo, la ciudad de David, capital de Chiriquí, provincia limítrofe con Costa Rica, con alrededor de 150,000 habitantes.

Población: 4.086 millones de habitantes (2016, FMI).

Capital: Ciudad de Panamá.

Idioma: El idioma oficial es el español.

Moneda: La moneda oficial es el balboa, que circula a la par del dólar estadounidense.

Tipo de cambio al 9 de agosto de 2017: 1 dólar/balboa – 17.96 pesos mexicanos (Banco de México).

Religión: La religión mayoritaria es la católica romana; seguida por la evangélica y la protestante.

Día Nacional: Se independizó de España el 28 de noviembre 1821, uniéndose a la Gran Colombia (Venezuela, Colombia, Ecuador y Panamá), y el 3 de noviembre de 1903 de Colombia.

Indicadores Sociales (2016):⁴

- **Esperanza de vida:** 78.6 años.
- **Tasa de natalidad:** 18.1 nacimientos/1.000 habitantes.
- **Tasa de mortalidad:** 4.9 muertes/1.000 habitantes.

Situación Económica

De acuerdo con información del Banco Mundial, Panamá, durante la última década, ha sido una de las economías que más ha crecido en todo el mundo, con un promedio anual de 7.2% entre 2001 y 2013. Durante 2014 la economía creció 6.1%, con una leve disminución de 5.8% y 5.4% en 2015 y 2016 respectivamente; se tiene previsto que para 2017 el crecimiento se mantenga en 5.4% y aumente a 5.5% en 2018.⁵ Las perspectivas de crecimiento están basadas en el impulso al sector privado en áreas prioritarias como transporte, logística, minería, servicios financieros y turismo.

En cuanto a la reducción de la pobreza en los últimos años, Panamá ha logrado grandes avances. Durante el periodo de la crisis financiera global, el Gobierno logró reducir ese indicador de un 26.2% a un 18.7% y la pobreza extrema de 14.5% a 10.2%, lo que significó que 168,000 panameños salieron de la pobreza extrema y casi 300,000 personas superaron la pobreza. A pesar de ello, la pobreza en el país prevalece principalmente en las zonas rurales en casi 27%, en las comarcas es superior al 70%, mientras que en las zonas urbanas la pobreza extrema está por debajo del 4%.⁶

⁴ CIA The World Factbook. *Panamá*. Consultado el 26 de abril de 2017, en la URL: <https://www.cia.gov/library/publications/resources/the-world-factbook/geos/pm.html>

⁵ Banco Mundial. *Panamá: Panorama General*. Consultado el 26 de abril de 2017 en la URL: <http://www.bancomundial.org/es/country/panama/overview>

⁶ *Ídem*.



Los ejes estratégicos del Plan Nacional de Desarrollo establecido por el Presidente Juan Carlos Varela están encaminados a la inclusión y a la competitividad mediante el mejoramiento de la productividad y la diversificación del crecimiento, el aumento de la calidad de vida, el fortalecimiento del capital humano, la ampliación de la infraestructura, y la sostenibilidad del medio ambiente.

Producto Interno Bruto (PIB): USD \$55.755 billones (2016, FMI).

Composición del PIB:⁷

- **Agricultura:** 2.7%
- **Industria:** 14.3%
- **Servicios:** 83% (2016 est.)

Producto Interno Bruto Per Cápita: \$13,643.901 dólares (2016, FMI).

Comercio Exterior (2016)⁸:

- **Exportaciones:** \$15.19 billones de dólares.
- **Importaciones:** \$22.08 billones de dólares.

Principales Socios Comerciales (2015):⁹

- **Exportaciones:** Estados Unidos (19.7%), Alemania (13.2%), Costa Rica (7.7%), China (5.9%) y Países Bajos (4.1%).
- **Importaciones:** Estados Unidos (25.9%), China (9.6%) y México (5.1%).

Principales exportaciones: Frutas y nueces, pescado, residuos de hierro y acero, y madera.¹⁰

Principales importaciones: Combustibles, maquinaria, vehículos, barras de hierro y acero, y productos farmacéuticos.¹¹

Política Interior

⁷ CIA The World Factbook. *Panamá. Op. Cit.*

⁸ *Ídem.*

⁹ *Ídem.*

¹⁰ *Ídem.*

¹¹ *Ídem.*



La Constitución Política de la República de Panamá fue promulgada en 1972 y enmendada en 1983 y 1994. Establece como forma de Estado la República Presidencialista con un sistema democrático de Gobierno basado en tres poderes separados: Legislativo, Ejecutivo y Judicial.

A partir de la intervención estadounidense de 1989 desapareció el régimen militar implantado por Omar Torrijos y continuado por Manuel Noriega. Tradicionalmente, en el poder había dos grandes partidos: el Partido Revolucionario Democrático (PRD, de centro-izquierda) fundado por Omar Torrijos y el Partido Panameñista (de centro-derecha), antiguo Arnulfista, fundado por Arnulfo Arias. La alternancia entre esos dos partidos se interrumpió en 2009 con el triunfo del partido Cambio Democrático liderado por Ricardo Martinelli.

En las elecciones presidenciales celebradas el 4 de mayo de 2014, Juan Carlos Varela, líder del Partido Panameñista, resultó ganador con el 39% de la votación y asumió su mandato como Presidente de la República de Panamá el 1 de julio de 2014. Entre las primeras iniciativas del Gobierno del Presidente Varela destacan las dirigidas al agua y el saneamiento, la ampliación de subsidios a los sectores más desfavorecidos de la población, la construcción de viviendas de interés social y la rehabilitación de la ciudad de Colón. En lo económico sus políticas han ido encaminadas a la reducción del déficit público, el control de precios de los artículos que conforman la canasta básica, y los programas de inversión en infraestructuras.

Actualmente, Panamá es uno de los países con mayor desarrollo de Centroamérica y con mayor crecimiento económico y turístico constante de toda América. Tiene a cargo la administración del Canal de Panamá, cuya ampliación fue inaugurada el 26 de junio de 2016. Cuenta con un centro bancario internacional, centros de llamadas, centros comerciales y una gran diversidad de culturas, con riqueza ecológica destacable y una importante industria turística.

A pesar de ello, el Banco Mundial (BM) coloca a Panamá en la posición número 10 a nivel mundial y la quinta en Latinoamérica de los países más desiguales del mundo. De acuerdo con un estudio elaborado por esa institución, el 25% de los panameños no tienen servicios sanitarios, 5% no tiene agua potable, 11% sufre de desnutrición y otro 11% vive en casas precarias. En cuanto a la desaceleración económica, el Banco Mundial detalla que Panamá es una excepción de la región pues alcanza un crecimiento promedio del 7% en los últimos 10 años.¹²

Igualmente, el Banco Mundial reporta que la ampliación del Canal de Panamá y una serie de megaproyectos han inyectado mayor vitalidad a la economía y se espera

¹² Banco Mundial. *Panamá Overview*. Consultado el 17 de marzo de 2016 en la URL: <http://www.bancomundial.org/es/country/panama/overview>

la impulsen a crecer de manera sostenida. Esto apoyaría a la reducción de la pobreza. Esta organización financiera internacional recomienda que para ampliar la base de potenciales beneficiarios de la situación económica, Panamá debe alentar aún más la competitividad del sector privado y mejorar el acceso a la educación y la salud.

El Banco Mundial señala que para afrontar esos desafíos, Panamá ha puesto en marcha varios programas para reducir la pobreza e incrementar el acceso a los servicios. El programa de transferencias monetarias condicionadas Red de Oportunidades, por ejemplo, incluye el otorgamiento de \$50 dólares al mes a las madres más pobres para que sus hijos vayan a la escuela y reciban servicios básicos de nutrición y salud. El Gobierno de Panamá también ha destinado recursos adicionales a programas de protección social como “120 a los 70”, por el cual otorga \$120 dólares a más de 100 mil jubilados de más de 70 años que no estén inscritos en planes de pensión, y el programa Beca Universal que otorga una beca mensual de \$20 dólares a 550 mil estudiantes inscritos en escuelas públicas y estudiantes elegibles de centros privados.¹³

Estructura del Sistema Político

Forma de Estado: Panamá posee un Gobierno democrático presidencialista, con una República Centralizada. El Poder Público emana del pueblo y se ejerce por medio de tres Órganos: Legislativo, Ejecutivo y Judicial.

Poder Ejecutivo:¹⁴ Formado por el Presidente y el Vicepresidente, elegidos por sufragio universal directo, por un período de cinco años, y 12 ministros. El actual Presidente es Juan Carlos Varela Rodríguez y la Vicepresidenta de la República y Ministra de Relaciones Exteriores es Isabel de Saint Malo de Alvarado.

Poder Legislativo:¹⁵ Está constituido por la Asamblea Nacional de Panamá y tiene como actividad principal la expedición de leyes. La Asamblea Nacional está conformada por 71 Diputados, escogidos mediante postulación partidista y votación popular directa para ocupar el cargo por un período de 5 años. La actual Presidenta de la Asamblea Nacional de Panamá es la Diputada Yanibel Abrego Smith, por el periodo 2017-2018.

Algunos temas abordados por la Asamblea Nacional de Panamá recientemente son:¹⁶

¹³ *Ídem.*

¹⁴ Consultado el 26 de abril de 2017 en la URL: <http://www.presidencia.gob.pa/>

¹⁵ Asamblea Nacional de Panamá. Consultado en la URL: <http://www.asamblea.gob.pa/>

¹⁶ Asamblea Nacional de Panamá. *Seguimiento Legislativo*. Consultado el 10 de julio de 2017, en la URL: <http://www.asamblea.gob.pa/seguimiento-legislativo/>

- Anteproyecto 194: Crea el Brazalete para pacientes que sufren de enfermedades de cuidado, cáncer y que requiera atención rápida. 26 de abril de 2017 (etapa preliminar).
- Anteproyecto 191: Regula la profesión de controlador de Tránsito Aéreo. 25 de abril de 2017 (etapa preliminar).
- Anteproyecto 190: Adopta medidas de protección a menores de edad en la práctica de cirugías estéticas. 20 de abril de 2017 (etapa preliminar).
- Anteproyecto 179: Establece medidas para disminuir el hacinamiento en los centros penitenciarios a través de la lectura y dicta otras disposiciones. 10 de abril de 2017 (etapa preliminar).
- Anteproyecto 177: Establece el Marco Regulatorio para el acceso, uso y tratamiento de aguas en la República de Panamá. 6 de abril de 2017 (etapa preliminar).

Poder Judicial:¹⁷ El Órgano Judicial está constituido por la Corte Suprema de Justicia (nueve magistrados aprobados por la Asamblea Legislativa por un periodo de 10 años), los Tribunales y los Juzgados que la Ley establezca, según la Constitución Política de la República de Panamá (Título VII, Capítulo 1).

Sistema Electoral

La Constitución Política de Panamá establece que el sufragio es un derecho y un deber de todos los ciudadanos; el voto es libre, igual, universal, secreto y directo. Para garantizar la libertad, la honradez y eficacia del sufragio popular, se cuenta con un tribunal autónomo e independiente, el Tribunal Electoral. Este órgano se encarga de interpretar y aplicar la Ley Electoral, así como dirigir, vigilar y fiscalizar la inscripción de hechos vitales, defunciones, naturalización y demás hechos y actos jurídicos relacionados con el estado civil de las personas; la expedición de la cédula de identidad personal y las fases del proceso electoral.

Principales Partidos Políticos:¹⁸

¹⁷ Suprema Corte de Justicia. Consultado en la URL: <http://www.organojudicial.gob.pa/>

¹⁸ Tribunal Electoral. Consultado el 26 de abril de 2017 en la URL: http://www.tribunalelectoral.gob.pa/elecciones/orgelectoral/org_interna.html

Partido Revolucionario Democrático (Líder: Benicio Enacio Robinson Grajales)	
Partido Panameñista (Líder: Juan Carlos Varela R.)	
Partido Popular (Líder: Milton Cohen-Henríquez Sasso)	
Partido Cambio Democrático (Líder: Ricardo Martinelli B.)	
Partido Molirena (Líder: Francisco Alemán Mendoza)	

Política Exterior

La política exterior planteada por el Presidente Juan Carlos Varela Rodríguez está encaminada a promover cuatro principales puntos: la neutralidad del Canal de Panamá; la cooperación regional en materia de seguridad y combate al crimen organizado; integración centroamericana; y continuar desarrollando sus relaciones bilaterales.¹⁹ La neutralidad del Canal de Panamá tiene la finalidad de aprovechar la situación geopolítica para mejorar las relaciones comerciales y poder potenciar el desarrollo económico.

Panamá participa activamente en varios mecanismos de integración regional como el Sistema de Integración Centroamericana (SICA); el Parlamento Centroamericano (PARLACEN); el Mecanismo de Diálogo y Concertación de Tuxtla; y el Proyecto de Integración y Desarrollo de Mesoamérica.

Con la Unión Europea, Panamá, junto con los cinco países de Centroamérica, tiene suscrito el Acuerdo de Diálogo Político y Cooperación, firmado en Roma, Italia, en mayo de 2002.²⁰

¹⁹ Informe a la Nación del Presidente Juan Carlos Varela. Gobierno de Panamá. Consultado el 14 de julio de 2016 en la URL: <https://www.presidencia.gob.pa/Noticias/Informe-a-la-Nacion-del-Presidente-Juan-Carlos-Varela-Rodriguez>

²⁰ Sistema de Información sobre Comercio Exterior. Consultado el 14 de julio de 2016 en la URL: http://www.sice.oas.org/ctyindex/PAN/PANAgreements_s.asp



CENTRO DE ESTUDIOS INTERNACIONALES
GILBERTO BOSQUES



La política exterior panameña ha seguido tradicionalmente una línea de neutralidad y una capacidad de interlocución con actores variados en la región latinoamericana. Busca ejercer un papel mediador en la región, con una participación activa en los mecanismos regionales de cooperación y una política de relaciones bilaterales que privilegia la interlocución y la solución de controversias mediante el diálogo. El Gobierno panameño refiere que el hito principal que ha constituido como una muestra de esta vocación de neutralidad y mediación fue la Cumbre de las Américas, que Panamá acogió entre el 10 y el 11 de abril de 2015.



RELACIONES PARLAMENTARIAS MÉXICO-PANAMÁ

México y Panamá coinciden en los siguientes foros parlamentarios: Parlamento Latinoamericano y Caribeño, ParlAmericas, Confederación Parlamentaria de las Américas, Parlamento Centroamericano (Parlacen, en donde México es observador), el Foro de Presidentes y Presidentas de Poderes Legislativos de Centroamérica y la Cuenca del Caribe (FOPREL), y la Unión Interparlamentaria.

En los últimos 12 años no se han registrado visitas bilaterales de Parlamentarios panameños a México. Las relaciones del Senado con el Parlamento panameño no son frecuentes. Se han centrado básicamente en una interacción en el marco de los foros parlamentarios regionales.

Eventos organizados en el Senado relativos a Panamá

El 23 de febrero de 2015 se realizó en el Senado de la República un encuentro en el que participaron la Maestra Vanessa Rubio Márquez, entonces Subsecretaria para América Latina y el Caribe de la Secretaría de Relaciones Exteriores; el Doctor Francisco Leopoldo de Rosenzweig, Subsecretario de Comercio Exterior de la Secretaría de Economía; la Embajadora Yanerit Cristina Morgan Sotomayor, Directora General para América Latina y el Caribe de la Secretaría de Relaciones Exteriores; el Ingeniero Diego Hernández, Presidente de la Cámara de Comercio e Industria Panamá-México; y el Maestro Alejandro Martínez Serrano, investigador de la Universidad Nacional Autónoma de México, así como los Senadores Mariana Gómez del Campo, Presidenta de la Comisión de Relaciones Exteriores América Latina y el Caribe; Gabriela Cuevas, Presidenta de la Comisión de Relaciones Exteriores; Héctor Larios, Presidente de la Comisión de Comercio y Fomento Industrial; María del Rocío Pineda Gochi, Secretaria de la Comisión de Relaciones Exteriores América Latina y el Caribe; y Juan Gerardo Flores, Integrante de la Comisión de Relaciones Exteriores. Durante este encuentro se abordaron asuntos relacionados con el Tratado de Libre Comercio México-Panamá, su proceso de ratificación, y la integración de Panamá y Costa Rica a la Alianza del Pacífico.

El 16 de abril de 2016, la Cámara de Diputados de México y la Asamblea Nacional de Panamá instituyeron el Grupo de Amistad México-Panamá, con el objetivo de construir nuevas y mejores formas de comunicación y cooperación entre ambos países. Está integrado por 15 miembros (3 del PAN, 7 del PRI, 2 del PRD, 1 del PVEM, 1 de MORENA y 1 del PES). La Presidenta de este Grupo es la Diputada Ingrid Krasopani Schemelensky Castro (Partido Acción Nacional).²¹

²¹ Gaceta Parlamentaria No. 4519XV. Cámara de Diputados, 29 de abril de 2016. Consultado el 18 de julio de 2016 en la URL: http://sitl.diputados.gob.mx/LXIII_leg/integrantes_de_comisionlxiii.php?comt=171

RELACIONES BILATERALES MÉXICO-PANAMÁ

México y Panamá establecieron relaciones diplomáticas el 1 de marzo de 1904, fecha en la que nuestro país reconoció a la República de Panamá.²²

Durante la década de 1980, México y Panamá formaron parte del Grupo Contadora, el cual sentó las bases para los modelos de cooperación y diálogo existentes en la región; son miembros del Proyecto de Integración y Desarrollo de Mesoamérica, y del Mecanismo de Diálogo y Concertación de Tuxtla.

El 21 de agosto de 1995, se creó la Comisión Binacional México-Panamá, con el propósito de fomentar los contactos entre ambos países e impulsar la cooperación bilateral en diferentes campos: político, económico, comercial, financiero, así como fortalecer las coincidencias en los ámbitos regional e internacional. Hasta la fecha se han realizado cinco reuniones de la Comisión Binacional: la primera en México en enero de 1996; la segunda en Panamá en julio de 2003; la tercera en la Ciudad de México del 11 al 12 de julio de 2005; la cuarta en febrero de 2014, en la Ciudad de México; y la quinta en la Ciudad de México en noviembre de 2015.

Durante la V Reunión de la Comisión Binacional México-Panamá, los temas abordados fueron: el fortalecimiento de la cooperación en materias académica, diplomática, y de seguridad; la firma de dos memorándums de entendimiento, uno en materia de cooperación en la lucha contra el combate a la delincuencia organizada transnacional, y otro en materia académico-diplomática; así como el fortalecimiento de las relaciones en temas de orden político, económico, comercial, turismo y cooperación técnica y científica.²³

De acuerdo con la Cancillería mexicana, la relación bilateral México-Panamá se ha fortalecido con las siguientes acciones:²⁴

- Apoyo a México para su ingreso como miembro observador del SICA (Sistema de la Integración Centroamericana).
- Ampliación de las facilidades migratorias para personas de negocios y turistas panameños que viajan a México, mediante la expedición, a partir del 1 de diciembre de 2004, de visas de larga duración y múltiples entradas a territorio mexicano, 5 años para turistas y 3 años para personas de negocios.

²² Secretaría de Relaciones Exteriores. *Manual de Organización de la Embajada de México en Panamá*. Junio de 2011. La presencia consular de México en Panamá data de 1856, con una dependencia administrativa de la delegación de México en Colombia.

²³ Secretaría de Relaciones Exteriores. Consultado en la URL: <http://www.gob.mx/sre/prensa/mexico-y-panama-estrechan-lazos-de-cooperacion>

²⁴ Secretaría de Relaciones Exteriores, Embajada de México en Panamá. 2015. Consultada el 20 de julio de 2016, en la URL: <https://embamex2.sre.gob.mx/panama/images/pdf/2015/suplemento.pdf>

- Inauguración de las instalaciones de la sede de la Cámara de Comercio México-Panamá, así como el establecimiento de una Oficina de la Red Interamericana de Comercio, ubicadas en el World Trade Center, ciudad de Panamá.
- Suscripción del Acuerdo Concerniente a la Exoneración del Pago de los Derechos por Servicios de Navegación Aérea a las Naves del Jefe de Estado o de Gobierno en Visita de Estado u Oficiales, así como de las Aeronaves utilizadas por los Integrantes de su Comitiva Oficial (mediante Canje de Notas de 1 de junio y 29 de septiembre de 2005, fecha de entrada en vigencia).
- Tratado de Extradición, firmado en Panamá, el 2 de noviembre de 2004.
- Firma del Acuerdo de Modificación del Convenio sobre Transporte Aéreo suscrito el 14 de febrero de 1996, celebrado mediante Canje de Notas del 11 de octubre de 2005.
- Suscripción del Acuerdo para la Promoción y Protección Recíproca de las Inversiones (APPRI), celebrado en México el 11 de octubre de 2005.

El 18 de octubre de 2013, el Presidente de México, Enrique Peña Nieto, visitó la República de Panamá, en el marco de la XXIII Cumbre Iberoamericana. Durante la reunión, los Mandatarios mexicano y panameño destacaron la importancia de avanzar en los temas prioritarios de la agenda bilateral, regional y multilateral, entre ellos la promoción del Tratado de Libre Comercio entre ambos países.²⁵

En reciprocidad a esa visita, los días 24 y 25 de marzo de 2014, el entonces Presidente de Panamá, Ricardo Martinelli realizó una Visita Oficial a México, la cual tuvo como objetivo principal anunciar la firma del Tratado de Libre Comercio entre ambos países, misma que se realizó el 3 de abril de 2014, en el marco del Foro Económico Mundial sobre América Latina, celebrado en Panamá.²⁶

El 14 de noviembre de 2016, el Presidente Enrique Peña Nieto recibió a su homólogo de Panamá, el Presidente Juan Carlos Varela quien realizó una visita de Estado a México. En dicha reunión, los mandatarios de ambos países firmaron acuerdos en materia de cooperación agrícola; el fortalecimiento de las capacidades de Panamá y de Centroamérica para conformar una barrera biológica que proteja al ganado en la región; fortalecimiento de la protección de los consumidores; se acordó revisar los mecanismos de cooperación aduanera, fiscal, de aviación civil y

²⁵ Nota de Prensa. Presidencia de la República. Consultado el 14 de julio de 2016 en la URL: <http://www.gob.mx/presidencia/prensa/se-reune-el-presidente-enrique-pena-nieto-con-los-mandatarios-de-guatemala-panama-y-costa-rica>

²⁶ 2º Informe de labores 2013-2014. Presidencia de la República. Consultado el 14 de julio de 2016 en la URL: <http://mexicoenelmundo.senado.gob.mx/documentos/Com-de-Rel-Ext-America-Latina-y-EICaribe/2014.pdf>



seguridad, y se iniciarán negociaciones para alcanzar un acuerdo sobre cooperación y asistencia mutua en asuntos aduaneros.²⁷

Actualmente, las relaciones bilaterales entre México y Panamá están regidas principalmente por el fortalecimiento de las relaciones diplomáticas; la relación comercial; las inversiones y la Comisión Binacional.²⁸

²⁷ Presidencia de la República. *México y Panamá unidos harán frente a los grandes retos globales* (14/11/16). Consultado el 17 de noviembre de 2016, en la página web: <https://www.gob.mx/presidencia/articulos/mexico-y-panama-unidos-haran-frente-a-los-grandes-retos-globales>

²⁸ Nota de Prensa. Presidencia de la República. Consultado el 14 de julio de 2016 en la URL: <http://www.gob.mx/sre/prensa/canciller-claudia-ruiz-massieu-y-la-vicepresidenta-de-panama-y-ministra-de-relaciones-exteriores-isabel-de-saint-malo-de-alvarado>



RELACIONES COMERCIALES MÉXICO-PANAMÁ

Para fortalecer las relaciones bilaterales, impulsar el comercio, diversificar las exportaciones y multiplicar las inversiones con otros países, México y Panamá firmaron un Tratado de Libre Comercio. Este acuerdo busca fortalecer el intercambio comercial de bienes y servicios; impulsar las inversiones recíprocas; y consolidar la posición de ambos países como plataformas logísticas de alcance global, sentando las bases para un corredor comercial en el continente americano.²⁹

El Tratado se negoció en cinco rondas, que concluyeron formalmente el 24 de marzo de 2014; fue suscrito el 3 de abril de 2014, en la Ciudad de Panamá y aprobado por el Senado mexicano el 12 de marzo de 2015. Entró en vigor el 1 de julio del mismo año.

Con este Tratado, México tendrá acceso inmediato y a corto plazo (5 años) al 72% del universo arancelario acordado de bienes, en productos como: cables de cobre y aluminio, acero, automóviles, autopartes, pinturas, cosméticos y perfumería, aguacate, frambuesas, sémola de trigo, chicles, tequila, mezcal y jugo de naranja. El resto del material arancelario acordado se desgravará paulatinamente.

El Gobierno mexicano estima que el Tratado permitirá profundizar la integración económica entre México y la región Centroamericana-Caribe, fomentar la diversificación de las exportaciones mexicanas y brindar certidumbre jurídica a los flujos de inversión. Cabe mencionar que las economías de México y Panamá son complementarias, Panamá brinda servicios de excelencia mundial y México es una potencia manufacturera.³⁰

México y Panamá también tienen suscritos otros acuerdos relacionados con el ámbito comercial y de las inversiones:

- El 11 de octubre de 2005, México y Panamá suscribieron un Acuerdo de Promoción y Protección Recíproca de las Inversiones (APPRI), el cual entró en vigor el 14 de diciembre de 2006.
- Los días 11 y 12 de noviembre de 2009, México y Panamá concluyeron la negociación de un Convenio en Materia de Doble Tributación, en el que se incluye una cláusula de intercambio de información tributaria, con lo cual nuestro país se comprometió a excluir a Panamá del listado de territorios con regímenes fiscales preferentes. El Convenio se suscribió en febrero de 2010.

²⁹ Organización de Estados Americanos (OEA). Sistema de Información sobre Comercio Exterior. Consultado el 19 de julio de 2016, en la URL:

http://www.sice.oas.org/TPD/MEX_PAN/MEX_PAN_s.ASP

³⁰ Secretaría de Relaciones Exteriores, Embajada de México en Panamá. 2015. Consultada el 20 de julio de 2016, en la URL: <https://embamex2.sre.gob.mx/panama/images/pdf/2015/suplemento.pdf>

El 30 de abril de 2010, la Asamblea Nacional de Panamá aprobó el proyecto de ley sobre el Convenio entre México y Panamá para Evitar la Doble Imposición y Prevenir la Evasión Fiscal en Materia de Impuestos sobre la Renta. En el caso de México, la Cámara de Senadores del H. Congreso de la Unión lo aprobó el 19 de octubre de 2010 y entró en vigor el 30 de diciembre del mismo año.

- Por otra parte, Panamá solicitó y obtuvo, con el apoyo de México, la aprobación para su ingreso a la Asociación Latinoamericana de Integración (ALADI) en 2009. La adhesión de Panamá al Tratado de Montevideo de 1980 (TM 80) se formalizó el 2 de febrero de 2012, mediante el depósito del Instrumento de Adhesión y la suscripción de los protocolos de adhesión a los siete acuerdos regionales en los que participan todos los países miembros de la Asociación Latinoamericana de Integración (ALADI); en consecuencia, Panamá es miembro pleno de dicho organismo a partir del 3 de marzo de 2012.

Actualmente, existen poco más de cien vuelos semanales directos entre México y Panamá. En agosto de 2015 se inauguraron las rutas Panamá-Villahermosa y Puebla-Panamá.³¹

Comercio

- De acuerdo con la Embajada de México en Panamá entre 2002 y 2014, el comercio entre México y Panamá creció 214%, al pasar de 339 a 1,009.3 millones de dólares (mdd), ubicando a Panamá como el cuarto socio comercial de México en Centroamérica, así como décimo primero en América Latina y el Caribe.
- En 2016, el comercio total entre México y Panamá fue de 949 millones de dólares, siendo las exportaciones mexicanas por un monto de 898.5 millones de dólares y las importaciones por un monto de 50.9 millones de dólares, arrojando un saldo a favor de México de 847.9 millones de dólares.³²
- En 2016, los principales productos mexicanos exportados hacia Panamá fueron: combustóleo; pantallas planas; pantallas planas para vehículos; tequila; pañales para bebés; pasta de papel; champús; entre otros.³³

³¹ *Ídem.*

³² Secretaría de Economía. *Balanza comercial de México con Panamá*. Consultado el 27 de abril de 2017, en la URL: http://187.191.71.239/sic_php/pages/estadisticas/mexico/Q8bc_e.html

³³ Secretaría de Economía. *Principales productos exportados por México a Panamá*. Consultado el 27 de abril de 2017, en la URL: http://187.191.71.239/sic_php/pages/estadisticas/mexico/Q8ppx_e.html

- En 2016, los principales productos importados por México desde Panamá fueron: combustóleo; máquinas y aparatos para la fabricación de papel o cartón; atunes de aleta amarilla; aceite en bruto; ron; entre otros.³⁴
- México es el tercer socio comercial de Panamá en América Latina y el Caribe; y el sexto a nivel mundial.³⁵
- México es el octavo usuario del Canal de Panamá.³⁶

Inversión

IED de Panamá en México³⁷

- Panamá es el segundo inversionista latinoamericano más importante en México con un monto estimado de 1,000 millones de dólares.
- Panamá es el primer socio centroamericano de México.

IED de México en Panamá³⁸

- En 2015, la inversión acumulada de México en Panamá fue alrededor de 2,730 millones de dólares.

³⁴ Secretaría de Economía. *Principales productos importados por México procedentes de Panamá*. Consultado el 27 de abril de 2017, en la URL: http://187.191.71.239/sic_php/pages/estadisticas/mexico/Q8ppm_e.html

³⁵ Presidencia de la República. *México y Panamá unidos harán frente a los grandes retos globales*. *Op. Cit.*

³⁶ *Ídem.*

³⁷ Secretaría de Relaciones Exteriores. Consultado el 20 de julio de 2016, en la URL: www.gob.mx/sre/prensa/canciller-claudia-ruiz-massieu-y-la-vicepresidenta-de-panama-y-ministra-de-relaciones-exteriores-isabel-de-saint-malo-de-alvarado?state=published

³⁸ *Ídem.*

**CUADRO COMPARATIVO DE INDICADORES ECONÓMICOS Y SOCIALES
 ENTRE MÉXICO Y PANAMÁ³⁹**

Rubros	México		Panamá	
	2015	2016 (est.)	2015	2016 (est.)
Crecimiento del Producto Interno Bruto	2.54%	2.41%	5.7%	6.1%
Producto Interno Bruto (billones de dólares)	1,144.334	1,082.431	52.132	55.755
PIB per Cápita (dólares)	9,009.280	8,414.944	13,012.562	13,643.901
Inflación	2.72%	2.89%	0.134%	0.8%
Desempleo	4.25%	4%	5.05%	5.05%
Población (millones de personas)	121.006	122.273	4.006	4.086

³⁹ Fondo Monetario Internacional. Consultado en la URL: http://www.imf.org/external/pubs/ft/weo/2016/01/weodata/weorept.aspx?pr.x=64&pr.y=5&sy=2015&ey=2016&scsm=1&ssd=1&sort=country&ds=.&br=1&c=273%2C283&s=NGDP_RPCH%2CNGDPD%2CNGDPDPC%2CPCIPCH%2CLUR%2CLP&grp=0&a=



TRATADOS BILATERALES MÉXICO-PANAMÁ

La Secretaría de Relaciones Exteriores tiene registrados los siguientes instrumentos internacionales vigentes entre México y Panamá:⁴⁰

- Tratado de Libre Comercio.
- Convención Consular y su Protocolo.
- Tratado sobre Ejecución de Sentencias Penales.
- Acuerdo sobre Cooperación para Combatir el Narcotráfico y la Farmacodependencia.
- Convenio sobre Transporte Aéreo.
- Acuerdo que Modifica el Artículo 3, Numeral 1 del Convenio sobre Transporte Aéreo, firmado en la Ciudad de Panamá, el 14 de febrero de 1996.
- Convenio Básico de Cooperación Técnica y Científica.
- Tratado sobre Asistencia Jurídica Mutua en Materia Penal.
- Convenio de Cooperación Educativa y Cultural.
- Convenio de Cooperación en Materia de Turismo.
- Acuerdo de Cooperación Mutua para el Intercambio de Información respecto de Operaciones Financieras realizadas a través de Instituciones Financieras para Prevenir, Detectar y Combatir Operaciones de Procedencia Ilícita o de Lavado de Dinero.
- Tratado de Extradición.
- Acuerdo que Modifica el Convenio sobre Transporte Aéreo, firmado en la Ciudad de Panamá, el 14 de febrero de 1996.
- Convenio para Evitar la Doble Imposición y Prevenir la Evasión Fiscal en Materia de Impuestos sobre la Renta.

⁴⁰ Secretaría de Relaciones Exteriores. Consultado el 10 de julio de 2017, en la URL: http://proteo2.sre.gob.mx/tratados/consulta_nva.php



REPÚBLICA DE PANAMÁ NOTAS SOBRE CEREMONIAL Y PROTOCOLO

Gentilicio: Panameño/a.⁴¹

Comportamientos sociales:

Los panameños son personas hospitalarias que acostumbran recibir calurosamente a los visitantes. En la sociedad, las autoridades son altamente respetadas. Las personas son generalmente relajadas, fáciles de llevar y tienen gran respeto hacia las distinciones jerárquicas.⁴²

Saludo: El saludo se realiza con un firme apretón de manos, manteniendo contacto visual. En una primera reunión las mujeres por lo general son las que ofrecen la mano al hombre.⁴³

Puntualidad: La puntualidad estricta generalmente no es muy importante. La mayoría de las reuniones se caracterizan por cierta informalidad. No obstante, se espera que los invitados lleguen a la hora acordada.⁴⁴

Reuniones de trabajo: Las reuniones por lo general son en el idioma español, aunque, algunas empresas cuentan con personal de otros países, por lo que podría ser en inglés. Las tarjetas de presentación se recomiendan que estén en los idiomas inglés y español y se presentan siempre al inicio de la reunión.⁴⁵

Los panameños en la primera reunión prefieren construir una amistad. Se recomienda que las primeras pláticas sean casuales como el deporte o la familia. Las decisiones por lo general son tomadas por los altos mandos. Es importante utilizar el título de la persona a la que se dirige, hasta que se indique lo contrario.⁴⁶

⁴¹ *Gentilicio de Panamá.* [Fecha de Consulta 11 de mayo de 2016]. Disponible en <<http://gentilicios.org/gentilicio-de-panama/>>

⁴² Panama Business and Workplace Culture, [Fecha de Consulta 11 de mayo de 2016]. Disponible en <<http://www.expatsfocus.com/expatriate-panama-business-culture>>

⁴³ Culture Crossing Guide, Panamá. [Fecha de Consulta 11 de mayo de 2016]. Disponible en <http://guide.culturecrossing.net/basics_business_student_details.php?Id=7&CID=159>

NOTA: Esta nota de protocolo integrada por la Dirección de Protocolo Internacional, es una guía básica, no refleja necesariamente todas las costumbres y prácticas de todas las regiones del país indicado.

⁴⁴ Etiquette in Panama, Social situations, tipping and other conditions [Fecha de Consulta 11 de mayo de 2016]. Disponible en <<https://www.justlanded.com/english/Panama/Panama-Guide/Culture/Etiquette-in-Panama>>

⁴⁵ *Op. Cit.* Panama Business and Workplace Culture

⁴⁶ *Op. Cit.* Communicaid, Country Panama.



El señalar con el dedo índice es considerado grosero y vulgar si quiere indicar algo, es preferible usar toda la mano⁴⁷.

Vestimenta: La vestimenta es conservadora y formal. Los varones utilizan traje oscuro y corbata para las reuniones formales y camisas ligeras durante las reuniones casuales. En el caso de las mujeres, se recomienda utilizar traje sastre o pantalón con blusa.⁴⁸

Regalos: Aunque no es algo que se espera, los presentes son bien recibidos. El logotipo de la institución o una artesanía típica es un buen obsequio; estos deben de ir envueltos de forma elegante.⁴⁹

Temas de género: Las oportunidades de empleo para las mujeres son cada vez mayores, y han mejorado a lo largo de los años. Panamá estableció con base en el Programa de Género en el Fondo de Población de las Naciones Unidas (UNFPA por sus siglas en inglés), uno que tiene como meta lograr la igualdad entre hombres y mujeres realizando un trabajo con instituciones estatales y organizaciones no gubernamentales.⁵⁰

⁴⁷ Ídem.

⁴⁸ *Op. Cit.* Culture Crossing Guide, Panamá

⁴⁹ How to Master Business Etiquette in Panama. [Fecha de Consulta 11 de mayo de 2016]. Disponible en <<http://www.careeraddict.com/master-business-etiquette-in-panama>>

⁵⁰ Panamá UNFPA, igualdad de género. [Fecha de Consulta 11 de mayo de 2016]. Disponible en <<http://panama.unfpa.org/igualdad-genero>>



VI. Documentos de Apoyo



CENTRO DE ESTUDIOS INTERNACIONALES
GILBERTO BOSQUES



TRATA DE PERSONAS

Nota Informativa⁵¹

Conceptos y definiciones

De acuerdo con la Organización de las Naciones Unidas, se entiende como trata de personas la captación, el transporte, traslado, acogida o recepción de personas, recurriendo a la amenaza, al uso de la fuerza u otras formas de coacción, al rapto, al fraude, engaño, abuso de poder en una situación de vulnerabilidad, así como la concesión o recepción de pagos o beneficios para obtener el consentimiento de una personas que tenga autoridad sobre otra con propósitos de explotación⁵².

Generalmente, la trata de personas es relacionada con la explotación sexual comercial debido a que es la que con mayor frecuencia se presenta a nivel mundial con el 79% de los casos documentados; le siguen el trabajo forzado en todas sus formas con el 18% y el 3% con fines de matrimonio forzado⁵³ que en algunas naciones representa una práctica legal; la extracción de órganos que se practica en circuitos de las mafias médicas y sobre la cual las autoridades de los países con mayor incidencia han mostrado poco interés en documentar; la explotación de niños y niñas para la mendicidad y los niños soldados, la cual no está suficientemente documentada.

Antecedentes

La trata de personas no es un problema reciente, ya que desde hace cientos de años, mujeres y niñas han sido separadas de sus lugares de origen y comercializadas como mano de obra, servidumbre y/o como objetos sexuales. Este problema comenzó a reconocerse a finales del siglo XIX e inicios del XX bajo la denominación de “trata de blancas”, esta problemática llegó a niveles tan elevados que la Organización de Naciones Unidas en 1949 creó el Convenio para la Represión de la Trata de Personas y la Explotación de la Prostitución⁵⁴. Después de la Segunda Guerra Mundial, debido al aumento de las migrantes femeninas, se hizo evidente

⁵¹ Elaborada en el Centro de Estudios Internacionales Gilberto Bosques del Senado mexicano.

⁵² Definición de trata de personas establecida por la Organización de Naciones Unidas. Consultada el 23 de noviembre de 2016 en la URL: http://www.unodc.org/pdf/HT_GPATleaflet07_es.pdf

⁵³ Instituto Belisario Domínguez del Senado de la Republica. Estudio sobre la trata de personas en México. Consultado el 23 de noviembre de 2016, en la URL: http://imumi.org/attachments/article/146/Senado_Estudio_sobre_Trata_de_Personas_en_Mexico_2010.pdf

⁵⁴ Consultado el 23 de noviembre de 2016, en la URL: <http://www.ordenjuridico.gob.mx/TratInt/Derechos%20Humanos/D46.pdf>

que el fenómeno de la trata, lejos de haber desaparecido, se había extendido y diversificado.

Así, el término “trata de blancas” quedó en desuso por no corresponder ya a las realidades de desplazamiento y comercio de personas, y tampoco a la naturaleza y dimensiones de los abusos inherentes a dicho fenómeno.

En 2016, según la Organización Mundial del Trabajo, se calcula que el número de víctimas de trata a nivel mundial asciende a casi 21 millones, y que en todos los países del mundo existe este delito en algunas de sus manifestaciones⁵⁵.

Por su parte, la Organización de Naciones Unidas en su Informe Mundial de Trata 2014, señala que, entre 2010 y 2012 se identificaron víctimas de 152 nacionalidades diferentes en 124 países de todo el mundo. Los países más ricos atraen a víctimas de diferentes orígenes, incluso de otros continentes, mientras que en países menos prósperos se observan principalmente corrientes de trata nacionales o subregionales⁵⁶.

Diferencia entre trata y tráfico de personas

Frecuentemente se confunde el delito de trata de personas con el tráfico de personas, sin embargo es importante señalar que el objeto de la trata es la explotación de la persona; en cambio, el fin del tráfico es el traslado ilegal de migrantes.

La trata de personas no significa necesariamente el cruce de una frontera, mientras que el tráfico de personas tiene como fin trasladar a una persona de un país a otros con carácter irregular y normalmente tiene como fin obtener un beneficio monetario. Es importante resaltar que no todos los casos de tráfico de personas implican trata de personas o viceversa, sin embargo, existe un gran número de casos en que ambos delitos se conjuntan.

A continuación se hace un recuento de las principales diferencias entre ambos delitos:

⁵⁵ ONU. Información consultada el 23 de noviembre de 2016, en la URL: <http://www.un.org/es/events/humantrafficking/>

⁵⁶ Información consultada el 23 de noviembre de 2016 en la URL: https://www.unodc.org/documents/data-and-analysis/glotip/GLOTIP14_ExSum_spanish.pdf

Trata	Tráfico
<p>La relación de la víctima con el victimario se da de manera coercitiva o recurriendo al engaño.</p>	<p>La relación con el traficante se da con el consentimiento de la víctima, un ejemplo de ello es un migrante con el “<i>coyote o pollero</i>”</p>
<p>Para que exista el delito no es necesario cruzar fronteras.</p>	<p>Para que exista el tráfico de personas tiene que haber un cruce de fronteras</p>
<p>Las principales víctimas de la trata son niños, niñas y mujeres</p>	<p>Los principales consumidores del servicio de los traficantes son hombres.</p>
<p>Los riesgos y daños se presentan durante todo el tiempo que la persona es objeto de trata, y se presentan secuelas de por vida generalmente.</p>	<p>Los riesgos y daños importantes se presentan durante el traslado.</p>
<p>En ocasiones existe una transacción de dinero al trasladar a la víctima (de ser trasladada), ya que generalmente la ganancia se da en el lugar de destino.</p>	<p>Se realiza una transacción de dinero como consecuencia del traslado de la persona.</p>
<p>Por lo general la relación entre la víctima y el tratante es más prolongada y compleja, y da comienzo al mismo tiempo que la explotación de la víctima.</p>	<p>La relación entre la persona traficada y el traficante llega a su fin cuando el migrante llega al lugar de destino.</p>

Elaboración propia con información consultada en la Comisión Nacional de Derechos Humanos (México) disponible en la URL: http://www.cndh.org.mx/sites/all/doc/cartillas/8_Cartilla_Trata.pdf

La trata de personas se sitúa como el tercer negocio más lucrativo a nivel mundial, tras el narcotráfico y la venta de armas. De acuerdo con los datos de la OIT, las ganancias ilícitas totales del trabajo forzoso se estiman en aproximadamente 32 billones de dólares al año, de los cuales el 76% proviene de la explotación sexual. Sin embargo, los procesos judiciales y las condenas en este ámbito representan cifras irrelevantes.

El perfil de las víctimas es básicamente sexo femenino, menores de edad, en condición de pobreza, niveles de inseguridad muy altos en sus lugares de origen,

nivel social bajo y escasos estudios. Como se puede observar la trata de personas está vinculada a la desigualdad de género y las diferencias económicas entre Estados principalmente en vías de desarrollo o con conflictos internos, corrupción y la ineficiente aplicación de las leyes; además de la inestabilidad civil de algunos países, que, aunado a la demanda de prostitución y de mano de obra barata para la construcción, la manufactura, la industria y las tareas domésticas en otros Estados son factores que contribuyen a esta situación.



Fuente: Oficina de Naciones Unidas contra la Droga y el Delito

Ante esta situación, es evidente que la trata de personas es un factor multifactorial, por lo que, para su efectivo combate, es necesario una legislación que considere los derechos humanos de las víctimas, las leyes migratorias, las leyes laborales, que tengan que ver con materia de salud y protección a la infancia, lo cual reduciría la vulnerabilidad de las víctimas de trata.

El problema de la trata de personas en México

En 2014, la Secretaría de Gobernación de México y la Oficina de Naciones Unidas contra la Droga y el Delito (UNODC) publicaron el “Diagnostico Nacional sobre la

situación de la Trata de Personas en México”, el cual señala que con la entrada en vigor del Protocolo para Prevenir, Reprimir y Sancionar la Trata de Personas, especialmente mujeres y niños, que complementa la Convención de las Naciones Unidas contra la Delincuencia Organizada Transnacional (Protocolo de Palermo), el 25 de diciembre de 2003, el Estado Mexicano dio un paso decisivo en la prevención y combate a la trata de personas en sus distintas modalidades⁵⁷.

Las rutas para la trata de personas en México se mueven de sur a norte en su gran mayoría, eso se entiende por la situación geográfica del país. Adicional y complementariamente a este gran circuito sur-norte (Centroamérica–México–Estados Unidos), las víctimas de trata de personas del sur de México y de Centroamérica también atienden la demanda de fuerza de trabajo barata y servicios sexuales en las regiones del sur-sureste, centro y occidente de México. Esto sucede particularmente en los polos de desarrollo, agrícola y de servicios.

La legislación mexicana en materia de trata de personas es de reciente creación. Con la aprobación de la Ley para Prevenir y Sancionar la Trata de Personas se fortalecieron los esfuerzos en las entidades federativas para, en algunos casos, tipificar la conducta y, en otros, además, publicar leyes especiales dirigidas a prevenir estas conductas y brindar asistencia a las víctimas.

La falta de consenso a nivel estatal de lo que debe ser calificado como trata ha provocado una dispersión normativa que dificulta la articulación de esfuerzos para combatir la trata, toda vez que los estados y la Federación no sancionaban como trata de personas las mismas conductas delictivas⁵⁸.

El Departamento de Estado de los Estados Unidos en su Reporte sobre Tráfico de Personas 2016, consideró que en México las personas más vulnerables al delito de trata son las mujeres, los menores, los indígenas, las personas con discapacidades físicas e intelectuales, los migrantes y las personas lesbianas, gays, bisexuales, transgénero e intersexuales (LGBTI)⁵⁹.

Asimismo, reconoce que el país que ingresa el mayor número de personas explotadas por bandas de trata a territorio estadounidense es México, del cual se

⁵⁷ UNODOC. Información consultada el 25 de noviembre de 2016, en la página web:

https://www.unodc.org/documents/mexicoandcentralamerica/Diagnostico_trata_de_personas.pdf

⁵⁸ *Ibidem*

⁵⁹ Embajada de Estados Unidos en México. “Informe sobre Tráfico de Personas del Departamento de Estado de los Estados Unidos 2016” capítulo México, información consultada el 23 de noviembre de 2016, en la URL: <https://mx.usembassy.gov/es/nuestra-relacion/reportes-oficiales/reporte-sobre-trafico-de-personas/>

estima proviene el 35% de las víctimas cuya edad fluctúa entre los 12 y 29 años de edad.

Los tratantes, según el Reporte, trabajan en colaboración con diversos grupos de delincuencia organizada para cruzar a las víctimas a territorio estadounidense y colocarlas en bares y cantinas para su posterior explotación sexual.

El Reporte señala que hay múltiples complicidades de las autoridades mexicanas, y que no se registran detenidos.

Según el Reporte, a algunos ciudadanos mexicanos se les retiene el salario sistemáticamente o se les somete a servidumbre en el trabajo agrícola por deudas; otros están endeudados con quienes los han reclutado o con las tiendas cooperativas de la empresa para la que trabajan.

Agrega que la gran mayoría de las víctimas extranjeras en México son mujeres y niños de Centro y Sudamérica y que el turismo sexual con menores persiste, especialmente en zonas turísticas y ciudades de la frontera norte.

En este sentido, señala, igualmente, que el Gobierno de México no cumple plenamente las normas mínimas para la eliminación de la trata de personas, si bien, está haciendo un gran esfuerzo por lograrlo. También reconoce que el Gobierno proporcionó fondos para la prestación de servicios a las víctimas de delitos, incluso de la trata de personas, y abrió el primer albergue del país establecido por el sector público y privado, financiado por un gobierno estatal y organizaciones privadas.

Así, el Departamento de Estados de los Estados Unidos emitió una serie de recomendaciones para México entre las que se destacan las siguientes:

- Aumentar el financiamiento oficial destinado a los servicios especializados de asistencia para las víctimas y a los refugios;
- Intensificar la labor de investigación y enjuiciamiento de quienes cometen delitos relacionados con la trata, y condenar y sancionar a los tratantes, en especial por delitos de trabajo forzado;
- Redoblar los esfuerzos para enjuiciar y condenar a los funcionarios públicos cómplices de la trata a fin de responsabilizarlos;
- Elaborar procedimientos estandarizados para que todos los funcionarios identifiquen y refieran a las víctimas a servicios de protección y asistencia, y capacitarlos en los procedimientos;

- Enmendar las leyes contra la trata de personas en los ámbitos federal y estatal de modo que reflejen lo dispuesto en el derecho internacional relativo a la materia;
- Aumentar la capacidad de las unidades especializadas y las coaliciones, tanto regionales como estatales, para que respondan más eficazmente a los casos de trata valiéndose de mayor financiamiento y capacitación del personal;
- Brindar más capacitación y ejercer mayor control a fin de verificar que no se coaccione a las víctimas para que declaren contra los tratantes y que no se las trate como tales;
- Seguir mejorando las gestiones de recopilación de datos;
- Brindar protección eficaz a testigos y víctimas que declaran contra tratantes; y
- Seguir perfeccionando los mecanismos de coordinación entre las autoridades federales, estatales y locales.

Otros datos contenidos en el Reporte, proporcionados por las autoridades mexicanas son:

- En México aumentó el número de condenas por trata en los niveles federal y estatal, pero no quedó claro cuántas de esas condenas guardaban relación con la trata conforme se le define en el Derecho Internacional.
- La Ley General contra la Trata de 2012 prohíbe la trata en todas sus formas e impone penas de cinco a 30 años de prisión. Estas penas se consideran lo suficientemente severas y acordes con las prescritas para otros delitos graves, como la violación. No obstante, en comparación con el Derecho Internacional, la ley considera el uso de la fuerza, el fraude y la coacción como factores agravantes en lugar de elementos básicos del delito y tipifica la adopción ilegal sin fines de explotación como forma de trata de personas.
- Las autoridades federales tienen competencia sobre todos los casos de trata internacional y todos los casos por hechos que tienen lugar en territorio federal, que guardan relación con la delincuencia organizada y que derivan de acusaciones contra funcionarios.
- Catorce de los 31 estados han armonizado sus leyes contra la trata de personas con la ley federal.



- Las autoridades iniciaron 250 investigaciones federales y 415 investigaciones estatales, y detuvieron a 674 personas.
- Las autoridades mexicanas notificaron el enjuiciamiento de 578 personas en 2015, 414 hombres y 157 mujeres, y declararon la condena de 86 tratantes relacionados con 36 casos en 2015.
- Aproximadamente 2 por ciento de los casos de trata terminaron en condenas, un porcentaje congruente con el de las condenas por otros delitos en México.
- La ley de 2012 obliga a los estados a establecer un fiscal dedicado a la trata de personas, pero muchos estados carecían de fondos para hacerlo.
- Se llevaron a cabo seis operaciones policiales conjuntas. Como resultado de una de estas operaciones, se identificó a casi 60 víctimas y se procedió al arresto de 18 sospechosos de trata.
- Algunos organismos del gobierno federal ofrecieron cursos de capacitación contra la trata con apoyo y fondos de donadores extranjeros, aunque la mayoría de estos cursos especializados fueron dictados por representantes de gobiernos extranjeros y miembros de la sociedad civil.
- Hubo 1,814 víctimas de trata en 2015: 784 que fueron sometidas a la trata sexual, 470 al trabajo forzado, 382 a la mendicidad forzada, 17 a la delincuencia forzada y 161 víctimas en que el objeto de la explotación no era claro.
- En 2015, la Comisión Ejecutiva de Atención a Víctimas gastó 47 millones de pesos (casi US \$2.7 millones) en asistencia a las víctimas de delitos, incluso de la trata de personas.
- La red consular mexicana en Estados Unidos prestó apoyo a 31 víctimas de trata laboral y a un número indeterminado de víctimas de trata sexual en 2014.
- Numerosas víctimas de trata tuvieron miedo de identificarse como tales, y pocas presentaron denuncias o prestaron asistencia en investigaciones y juicios por temor a represalias de los tratantes, la carencia de servicios especializados y la falta de confianza en las autoridades. Varias organizaciones no gubernamentales también informaron de casos en que las víctimas a menudo sufrieron mayores traumas por la falta de sensibilidad de las autoridades.

- Los extranjeros víctimas de trata reúnen los requisitos para ser considerados como refugiados independientemente de si deciden testificar contra presuntos tratantes o no.

Otro aspecto del delito de trata es la sustracción ilícita de órganos, tejidos o componentes (pulmón, riñón, córnea, hígado, corazón) para ser vendidos en el mercado negro. Algunas organizaciones no gubernamentales estiman que el 75% de los riñones que se usan para trasplantes, provienen del mercado negro.⁶⁰

De acuerdo con la Fiscalía Especial para Delitos de Violencia contra las Mujeres y Trata de Personas (Fevimtra), la trata es difícil de combatir porque, además de que las víctimas no denuncian, en México existe una estructura “muy bien montada para trasladar a mujeres de Tlaxcala, Puebla, Veracruz, Chiapas, Tamaulipas, Baja California, Chihuahua y Sonora hacia Estados Unidos, y desde la frontera sur a México.”⁶¹

Actualmente el Congreso mexicano se encuentra discutiendo 47 modificaciones a la Ley General sobre Trata de Personas.

En abril de 2017, el Senado de la República aprobó en lo general, el dictamen por el que se expide la Ley General en Materia de Desaparición Forzada de Personas, Desaparición Cometida por Particulares y del Sistema Nacional de Búsqueda de Personas y reforma el Código Penal Federal y la Ley General de Salud. Con lo anterior, se busca establecer la distribución de competencias y la coordinación entre autoridades de los distintos órdenes de Gobierno, a efecto de generar certeza en el establecimiento de bases penales que impulsen un andamiaje en materia de tipos penales, que permita el combate de la desaparición forzada de personas.⁶²

De igual forma, el Senado de la República aprobó en votación nominal, la expedición de la Ley General para Prevenir, Investigar y Sancionar la Tortura y otros Tratos o Penas Cruelles, Inhumanos o Degradantes, en la cual se establecen los tipos penales de tortura y otros tratos o penas crueles, inhumanos o degradantes; así

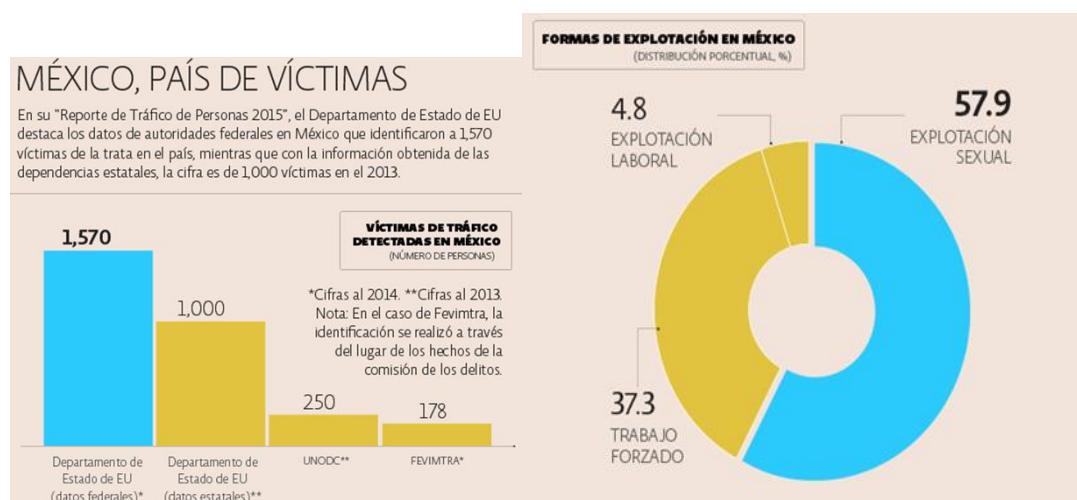
⁶⁰ BBC Mundo, México. Juan Carlos Pérez Salazar “La realidad sobre el tráfico de órganos en el mundo”. Consultado el 28 de noviembre de 2016 en la URL: http://www.bbc.com/mundo/noticias/2014/05/140403_mexico_trafico_organos_mito_realidad_jcps.

⁶¹ La Jornada. 16 de agosto de 2016. “Fiscalías estatales contra trata de personas son sólo de nombre, crítica titular federal”. Consultado el 28 de noviembre de 2016 en la URL: <http://www.jornada.unam.mx/2016/08/16/politica/014n1pol>

⁶² Senado de la República. *Aprueba Senado en lo general Ley General en Materia de Desaparición Forzada de Personas*. 27 de abril de 2017. Consultado el 8 de mayo de 2017, en la URL: <http://comunicacion.senado.gob.mx/index.php/informacion/boletines/36165-aprueba-senado-en-lo-general-ley-general-en-materia-de-desaparicion-forzada-de-personas.html>

como sus sanciones, el régimen de distribución de competencias, y la coordinación entre las autoridades de los tres órdenes de gobierno para prevenir, investigar, juzgar y sancionar estos delitos. Asimismo, se prevén las medidas específicas para la atención, ayuda, asistencia, protección integral y reparación que garantice los derechos de las víctimas; lo anterior, bajo los principios de dignidad humana, debida diligencia, enfoque diferencial y especializado, no re-victimización, perspectiva de género y transparencia.⁶³

Además de expedir la Ley General, se reformaron, adicionaron y derogaron diversas disposiciones del Código Penal Federal, de la Ley de la Comisión Nacional de los Derechos Humanos, de la Ley General del Sistema Nacional de Seguridad Pública y de la Ley de Extradición Internacional, las cuales fueron remitidas al Ejecutivo Federal.⁶⁴



Fuente: El Economista. **URL:** <http://eleconomista.com.mx/sociedad/2015/07/29/departamento-estado-exhibe-mexico-sin-cifras-ni-castigos>

Migración y trata de personas

⁶³ Senado de la República. *Senado expide la Ley General para Prevenir, Investigar y Sancionar la Tortura y otros Tratos o Penas Crueles, Inhumanos o Degradantes*. 26 de abril de 2017. Consultado el 8 de mayo de 2017, en la URL: <http://comunicacion.senado.gob.mx/index.php/informacion/boletines/36112-senado-expide-la-ley-general-para-prevenir-investigar-y-sancionar-la-tortura-y-otros-tratos-o-penas-crueles-inhumanos-o-degradantes.html>

⁶⁴ *Ídem*.

La relación entre migración y trata de personas se presenta de manera recurrente por la propia naturaleza del delito, en primer lugar se observa que en la mayoría de los casos se requiere mover a las víctimas de un punto a otro, ya sea dentro del mismo país o de un país a otro. En muchos casos, la migración al efectuarse de manera irregular se convierte en la herramienta para los tratantes y traficantes, ya que no tener control sobre las personas que atraviesan una frontera facilita su secuestro y posterior explotación sin que autoridades o familiares se enteren en qué lugar exactamente el migrante se convirtió en víctima, si fue en su recorrido o en su lugar de destino⁶⁵.

Algunos datos de la Comisión Interamericana de Derechos Humanos sobre las Víctimas de trata de personas en América Latina y el Caribe⁶⁶:

- La discriminación de género y el machismo explican el impacto desproporcionado que tiene la trata de personas en la victimización de mujeres.
- Las víctimas de trata migran muchas veces de manera involuntaria, por coacción y en múltiples ocasiones por violencia y diversas formas de abuso físico, mental y sexual.
- La trata de personas prolifera mayormente donde hay pobreza extrema.
- En razón de sus características, la trata de personas es uno de los delitos con mayores niveles de subregistro.
- En las Américas, la trata con fines de trabajo forzoso y con fines de explotación sexual se registran en proporciones similares.
- En Norteamérica, Centroamérica y el Caribe más del 50% de las víctimas identificadas son explotadas en trabajos forzados, mientras que en Sudamérica el porcentaje es alrededor de 40%.
- Las mujeres migrantes, en especial las niñas y las adolescentes, se encuentran en una mayor situación de vulnerabilidad de ser víctimas de trata de personas con fines explotación sexual o prostitución forzada.

⁶⁵ Organización Internacional sobre las Migraciones, “La trata de personas en México: diagnóstico sobre la asistencia a víctimas”. Consultado el 16 de mayo de 2017 en la URL: <http://www.corteidh.or.cr/sitios/Observaciones/11/Anexo18.pdf>

⁶⁶ Comisión Interamericana de Derechos Humanos. “Derechos humanos de migrantes, refugiados, apátridas, víctimas de trata de personas y desplazados internos: Normas y Estándares del Sistema Interamericano de Derechos Humanos”. Consultado el 16 de mayo de 2017.

- Las mujeres migrantes suelen ser explotadas sexualmente, forzadas a la prostitución u obligadas a laborar como trabajadoras domésticas sin retribución y durante largas jornadas.
- En la región de América Latina y el Caribe, entre 2010 y 2012, los niños representaron el 30% de las víctimas de trata de personas identificadas, mientras que los adultos representaban el restante 70% de las víctimas.
- La mayor parte de las víctimas menores de edad eran niñas; dos de cada tres víctimas eran niñas.
- Las mujeres dominan las cifras igualmente entre los adultos, ya que del 70% de los adultos víctimas de trata en la región, las mujeres representan el 50%.
- Los hombres migrantes en las Américas son forzados a trabajar en distintas formas para grupos de la delincuencia organizada mientras se encuentran secuestrados.
- Las formas de trata más comunes en América Latina y el Caribe dentro del territorio de las víctimas o en países vecinos son: trabajado forzado, servidumbre doméstica, agrícola o minera, mendicidad y niños soldados.
- La explotación sexual turística, la producción de pornografía infantil, adopciones ilegales y la venta de órganos, tienen una dimensión transnacional y transcontinental.
- En la región, la mayoría de los países tienen una legislación específica para prevenir y sancionar la trata de personas; sin embargo, en algunos países la legislación es parcial.
- En las Américas no se visibilizan aumentos significativos en las investigaciones y condenas por el delito de trata de personas. Cuando se comparan las cifras de los casos denunciados y sus sospechosos con el número de condenas, este último es apenas un 10% del primero.
- En cuanto a los casos sancionados, el 80% de los perpetradores condenados en las Américas son personas que tratan nacionales de su propio país y que han sido procesados por su Estado.
- Un 17% de los perpetradores son nacionales de otros países de la región, y sólo el 3% son ciudadanos de países de otra región.



En México, por ser país de origen, tránsito, destino y repatriación los migrantes son aún más vulnerables ya que muchos de ellos se enfrentan a “polleros” y “coyotes” vinculados al crimen organizado.

La Oficina de las Naciones Unidas contra la Droga y el Delito (UNODC), estima que en México en el año 2015, las ganancias directas e indirectas generadas por el tráfico ilícito de migrantes, ascendían a 6,600 millones de dólares al año. La misma oficina señala que al menos el 47.4% de los migrantes que cruzan por México hacen uso de los servicios de algún traficante⁶⁷.

⁶⁷ El Economista “Tráfico de migrantes en México genera ganancias por hasta 6,600 mdd”. Consultado el 16 de mayo de 2017 en la URL: <http://eleconomista.com.mx/sociedad/2015/09/07/trafico-migrantes-mexico-genera-ganancias-hasta-6600-mdd>.



LEY MARCO CONTRA LA TRATA DE PERSONAS EN EL MARCO DE LA SEGURIDAD CIUDADANA Y DE LA PROTECCIÓN DE LOS DERECHOS HUMANOS

ÍNDICE

PREÁMBULO

CAPÍTULO I DISPOSICIONES GENERALES

Artículo 1.- Finalidad.

Artículo 2.- Objeto

Artículo 3.- Ámbito de Aplicación

Artículo 4.- Directrices

CAPÍTULO II ESTRATEGIA CONTRA LA TRATA DE PERSONAS CON FINES DE EXPLOTACIÓN SEXUAL, TRÁFICO ILÍCITO DE MIGRANTES Y DELITOS CONEXOS

Artículo 5.- De la Estrategia

Artículo 6.- De la Prevención

CAPÍTULO III DERECHOS DE LAS VÍCTIMAS DE TRATA DE PERSONAS CON FINES DE EXPLOTACIÓN SEXUAL, TRÁFICO ILÍCITO DE MIGRANTES Y DELITOS CONEXOS

Artículo 7.- De la Atención, Protección y Reintegración de las víctimas

Artículo 8.- Identificación

Artículo 9.- Protección de los datos personales.

Artículo 10.- Permiso de Residencia



Artículo 11 Lineamientos para la Repatriación de Víctimas

CAPÍTULO IV FORTALECIMIENTO DE LAS ACCIONES PARA COMBATIR LA TRATA DE PERSONAS CON FINES DE EXPLOTACIÓN SEXUAL

Artículo 12.- De las Sanciones.

Artículo 13.- De la investigación judicial

Artículo 14.- De la Coordinación Interinstitucional

Artículo 15.- De las medidas en las fronteras

Artículo 16.- De la Cooperación Internacional

Artículo 17.- Del Intercambio de Información

Artículo 18.- De la Información e Investigación sobre la Trata de Personas con fines de explotación sexual.

Artículo 19.- De la Sub - Comisión

DISPOSICIONES FINALES

Artículo Primero

Artículo Segundo

Preámbulo.

Considerando que la Trata de Personas y Tráfico Ilícito de Migrantes de acuerdo a estudios realizados por instituciones internacionales, en la actualidad es uno de los negocios ilícitos más grandes de la humanidad, junto con el narcotráfico y la venta de armas,

Considerando que los derechos humanos son garantías esenciales para poder vivir como seres humanos. Sin ellos no podremos cultivar y ejercer plenamente nuestras cualidades, nuestra inteligencia, talento y espiritualidad, y que conforme a la Declaración Universal de los Derechos Humanos de Naciones Unidas de 1948, los seres humanos; nacen libres e iguales en dignidad y derechos, tienen derecho a la vida, libertad, seguridad, a no ser esclavizados entre otros, los mismos que son inalienables e imprescriptibles.



Declarando que la Trata de Personas, Tráfico Ilícito de Migrantes y Delitos Conexos violan los derechos humanos y se constituyen en delitos que vulneran el ordenamiento jurídico, deben ser prevenidos, y sancionados drásticamente y requiere de una acción inmediata de todos los países que integran América Latina, el Caribe y el Mundo.

Considerando que las víctimas de Trata de Personas, Tráfico Ilícito de Migrantes y Delitos Conexos, no tienen sexo, edad, ni nacionalidad puesto que son delitos transnacionales que traspasan fronteras, siendo la población más vulnerable las niñas, niños, adolescentes y mujeres que sufren la violencia física y psicológica, sexual, explotación.

Considerando que es necesario coordinar, planificar e integrar una estrategia contra la trata de personas que permita la implementación de acciones a nivel nacional regional y mundial, para combatir eficazmente estos delitos.

Teniendo en cuenta que la trata de personas, tráfico ilícito de migrantes y delitos conexos son delitos de orden transnacional contra el cual se requiere la cooperación bilateral y multilateral entre los países de América Latina y el Caribe.

Concordante con la Convención de las Naciones Unidas contra la Delincuencia Organizada Transnacional y el Protocolo para Prevenir, Reprimir, Sancionar la Trata de Personas, Tráfico Ilícito de Migrantes y Delitos Conexos, especialmente cuando se trata de mujeres y niños, que complementa está a la primera, ratificados por la mayoría de los Estados Parte, los cuales deberán promover la cooperación entre estos para combatir los flagelos de orden mundial.

Considerando que es importante lograr la armonización legislativa como principio para mejorar la integración de todos los países miembros en cuanto se refiere a la Trata de Personas, Tráfico Ilícito de Migrantes y Delitos Conexos.

Convencidos de que para combatir la Trata de Personas, Tráfico Ilícito de Migrantes y Delitos Conexos, se requiere de un enfoque amplio e internacional en los países de origen, tránsito y destino y que estos, incluyan medidas para prevenir este delito, sancionar a los tratantes y proteger a las víctimas garantizando el pleno respeto de sus derechos humanos.

EL PARLAMENTO LATINOAMERICANO Y CARIBEÑO ACUERDALO SIGUIENTE:

CAPITULO I DISPOSICIONES GENERALES

Artículos 1-. Finalidad

La presente Ley Marco tiene como finalidad; promover la cooperación entre los Estados Parte con el propósito de prevenir y combatir la Trata de Personas, Tráfico Ilícito de Migrantes y Delitos Conexos.

Artículo 2.- Objeto

El objeto de la presente ley marco es, establecer directrices comunes para lograr la armonización en las legislaciones, de los países respetando la soberanía y legislación propia de cada Estado Parte, a través de regular el manejo de información, atención, traslado y reintegración integral de las víctimas, respecto a la Trata de Personas, Tráfico Ilícito de Migrantes y Delitos Conexos.

Artículo 3.- Ámbito de Aplicación

La presente Ley Marco se aplicara a todas las victimas de Trata de Personas, Tráfico Ilícito de Migrantes y Delitos Conexos, en todos los países de Latinoamérica y el Caribe en el marco del respeto de su soberanía y legislaciones internas, para el combate efectivo de estos delitos.

Artículo 4.- Definiciones

I.- Cada Estado miembro armonizará su legislación considerando todos los instrumentos internacionales de derechos humanos vigentes en la materia y de acuerdo a las siguientes definiciones:

a) Se entenderá como Trata de Personas, la captación, el transporte, el traslado, la acogida o la recepción de personas, recurriendo a la amenaza o al uso de la fuerza u otras formas de coacción, al raptó, al fraude, al engaño, al abuso de poder o de una situación de vulnerabilidad o a la concesión o recepción de pagos o beneficios para obtener el consentimiento de una persona que tenga autoridad sobre otra, con fines de explotación.

b) Tráfico ilícito de personas o migrantes, la facilitación de la entrada ilegal de una persona en un país del cual dicha persona no sea nacional o residente permanente con el fin de obtener directa o indirectamente un beneficio financiero u otro beneficio de orden material.

1. Proxenetismo.- Se entiende por proxenetismo a quien, mediante engaño, abuso de una situación de necesidad o vulnerabilidad, de una relación de dependencia o de poder, violencia, amenaza o cualquier otro medio de intimidación o coerción, para satisfacer deseos ajenos o con ánimo de lucro o beneficio promoviere, facilitare o contribuyere a la prostitución de persona de uno u otro sexo, o la que obligare a permanecer en ella.



2. Pornografía.- Se entiende por pornografía quien procure, obligue, facilite o induzca por cualquier medio, por si o tercera persona a otra que no dé su consentimiento a realizar actos sexuales o de exhibicionismo corporal con fines lascivos con el objeto de video grabarlos, fotografiarlos, filmarlos, exhibirlos o describirlos a través de anuncios impresos, transmisión de archivos de datos en red pública o de comunicaciones, sistemas informáticos, electrónicos o similares.

3. Violencia sexual comercial.- Se entiende por violencia sexual comercial quien pague en dinero o especie, directamente a un niño, niña o adolescente o a tercera persona, para mantener cualquier tipo de actividad sexual, erótica o pornográfica con un niño, niña y adolescente, para la satisfacción de sus intereses o deseos sexuales.

II.- Sanciones. - Cada Estado parte de acuerdo a su legislación vigente establecerá las sanciones que corresponden de acuerdo a su legislación tomando en cuenta que se tratan de delitos graves que afectan los derechos humanos proveyendo las agravantes en los casos de niñas niños y adolescentes.

CAPITULO II ESTRATEGIA CONTRA LA TRATA DE PERSONAS. TRÁFICO ILÍCITO DE MIGRANTES Y DELITOS CONEXOS

Artículo 5.- De la Estrategia

I. Los Estados Parte realizarán las acciones necesarias para implementar una estrategia integral que permita combatir eficazmente el delito de Trata de Personas, Tráfico Ilícito de Migrantes y Delitos Conexos, mediante el cumplimiento, de los siguientes objetivos:

a. Diseñar políticas y estrategias de acciones efectivas de prevención y lucha contra la trata y tráfico de personas, y delitos conexos.

b. Realizar el seguimiento y evaluación a la ejecución de políticas públicas de lucha contra la Trata de Personas, Tráfico Ilícito de Migrantes y Delitos Conexos en el marco de los derechos humanos.

c. Coordinar acciones, programas y planes con organismos internacionales y de integración regional en materia de Trata de Personas, Tráfico Ilícito de Migrantes y Delitos Conexos.

- d. Fortalecer la cooperación internacional en la lucha contra la Trata de Personas, Tráfico Ilícito de Migrantes y Delitos Conexos, alentando el intercambio de información actualizada, mediante una plataforma tecnológica que será administrada por las instancias competentes de cada Estados Parte.
 - e. Establecer mecanismos para facilitar la recepción de información ciudadana sobre la posible comisión de los delitos de trata de personas, tráfico ilícito de migrantes y delitos conexos.
 - f. Implementar políticas a fin de que los proveedores de Internet desarrollen mecanismos de prevención en las redes sociales para evitar que estas sean un medio de captación para niñas, niños, adolescentes y mujeres.
- II. La estrategia que implemente cada país deberá incluir los indicadores que permitan medir periódicamente la eficacia de los objetivos planteados en el presente artículo.

Artículo 6.- De la Prevención

Como políticas y estrategias, las autoridades de los

realizaran como mínimo, las siguientes acciones de prevención de Trata de Personas, Tráfico Ilícito de Migrantes y Delitos Conexos; y al efecto estableciendo programas y campañas, dirigidos a la sociedad y con prioridad a sectores sociales más vulnerables a este delito, en los siguientes ámbitos:

- a. Los Estados parte mediante las instituciones involucradas en la temática formaran, diseñaran y aplicaran programas, correspondiente a campañas educativas de información de prevención de Trata de Personas, Tráfico Ilícito de Migrantes y Delitos Conexos, en todo el sistema educativo y otros niveles de formación académica.
- b. Los Estados parte mediante sus instituciones competentes aportaran con investigaciones y diseños de campañas de información, educación y prevención de Trata de Personas, Tráfico Ilícito de Migrantes y Delitos Conexos.
- c. Sin perjuicio de los compromisos internacionales relativos a la libre circulación de personas, los Estados parte reforzaran los controles migratorios para el ingreso, salida y permanencia de personas nacionales y extranjeras en especial de niñas, niños, adolescentes y mujeres, deberán diseñar e implementar protocolos de actuación eficiente de detección temprana de Trata de Personas, Tráfico Ilícito de Migrantes y Delitos Conexos.
- d. Los órganos operadores de investigación y administración de justicia diseñaran y ejecutaran cursos de capacitación, con el fin actualizar a las autoridades

judiciales y migratorias sobre las modalidades en que opera el crimen organizado nacional y transnacional relacionado con la Trata de Personas, Tráfico Ilícito de Migrantes y Delitos Conexos y diseñar las herramientas más apropiadas para ejercer el control e investigación.

e. Promover la participación de las instituciones, organizaciones no gubernamentales, u otras organizaciones de la sociedad civil, con la finalidad de contribuir a la prevención y protección de las víctimas de trata de personas y que ésta sea impulsada de acuerdo con el marco interno de cada país.

CAPITULO III DERECHOS DE LAS VÍCTIMAS DE TRATA DE PERSONAS, TRAFICO ILÍCITO DE MIGRANTES Y DELITOS CONEXOS

Artículo 7.- De la Atención, Protección y Reintegración de las víctimas

I. Las autoridades de los Estados Miembros realizaran como políticas y estrategias, las siguientes acciones necesarias con el objeto de brindar oportunamente la debida Atención, Protección y Reintegración a las víctimas de Trata de Personas, Tráfico Ilícito de Migrantes y Delitos Conexos:

a. Adoptar las medidas de protección de los derechos a la dignidad, intimidad, privacidad y reserva de la identidad de las víctimas, testigos, denunciantes y de su entorno familiar. Asimismo, adoptar medidas de seguridad y protección temporal cuando corresponda el caso.

b. Brindar información a las víctimas y testigos sobre sus derechos en el país de destino, en un idioma que puedan comprender y en forma accesible a su edad y situación.

c. Prestar asistencia médica y psicológica que requieran las Víctimas en el país de destino.

d. Acoger a las víctimas en Centros de Acogida especializados, donde se les pueda brindar un servicio adecuado, idóneo y multidisciplinario que comprenda atención psicológica, social y jurídica.

e. Brindar asesoramiento jurídico gratuito a las víctimas de trata de personas, tráfico ilícito de migrantes y delitos conexos

f. Otorgar asistencia especializada a las niñas, niños, adolescentes y mujeres, víctimas de trata de personas, tráfico ilícito de migrantes y delitos conexos atendiendo a su interés superior.

g. Proteger y asistir a las víctimas de la trata de personas en su restablecimiento físico, psicológico y social.

h. Promover la creación de redes interinstitucionales entre las autoridades y órganos de gobierno en cada país con la finalidad de trabajar de manera coordinada y garantizar a las víctimas de trata de personas, tráfico ilícito de migrantes y delitos conexos, el goce y la restitución de sus derechos.

II. Cada Estado Parte adoptara medidas legislativas u otras medidas apropiadas que permitan a las víctimas de Trata de Personas, Tráfico Ilícito de Migrantes y Delitos Conexos; permanecer en su territorio, temporal o permanentemente cuando sea conveniente y así lo decida de manera voluntaria la víctima.

III. Los países realizarán las acciones y medidas necesarias, para proteger los derechos humanos de las víctimas de Trata de Personas, Tráfico Ilícito de Migrantes y Delitos Conexos, sin importar su calidad migratoria.

IV. Los países garantizarán que las víctimas de Trata de Personas, Tráfico Ilícito de Migrantes y Delitos Conexos, no sean detenidas, acusadas ni procesadas por haber entrado o residir ilegalmente en los países de tránsito y destino, ni por haber participado en actividades ilícitas en la medida en que esa participación sea consecuencia directa de su situación.

V. Los países implementarán las acciones y medidas necesarias para proteger a las víctimas y testigos de todo tipo de discriminación basada en raza, color, sexo, idioma, religión, opinión política, cultural o de otra índole, origen nacional, étnico o social, posición económica, o de discapacidad.

Artículo 8.- Identificación

Los Estados Parte adoptarán las medidas legislativas u otra medida necesaria, para establecer los mecanismos de cooperación y colaboración bilateral o multilateral en la búsqueda de facilitar el intercambio de información acerca de su nacionalidad y lugar de residencia de la víctima con el fin de su protección y de que la misma pueda prestar su declaración en caso de que se hubiera iniciado el respectivo proceso penal en contra de los tratantes o traficantes.

Artículo 9.- Protección de los datos personales.

Cada país realizará las medidas conducentes para proteger la privacidad e identidad de las víctimas y testigos que se encuentren sujetos a procedimientos civiles, penales y administrativos de los que puedan ser parte, previendo la confidencialidad de las actuaciones judiciales relativas.



Artículo 10.- Permiso de Residencia

Los países de destino realizarán medidas legislativas u otras acciones que permitan a las víctimas de Trata de Personas, Tráfico Ilícito de Migrantes y Delitos Conexos, otorgar en su territorio residencia temporal o permanente.

Art. 11.- Lineamientos para la Repatriación de Víctimas

- a. Sin perjuicio de lo dispuesto en el Art. 6, el Estado Parte receptor facilitará y aceptará, sin demora indebida o injustificada, la repatriación de personas víctimas de trata y tráfico de personas cuando así convenga a la víctima en coordinación con las autoridades del Estado de origen.
- b. Los países de destino adoptarán las medidas legislativas necesarias u otras acciones, en coordinación con las autoridades de origen de la víctima las gestiones de retorno a su país de origen.
- c. El país de destino deberá garantizar que el proceso de repatriación se realice respetando sus derechos humanos.
- d. Los países de origen en coordinación con las autoridades del país receptor, adoptarán las medidas necesarias para facilitar la repatriación a toda víctima que carezca de los documentos de viaje o autorización respectiva para su retorno.
- e. Los países de origen realizarán los esfuerzos necesarios para que la víctima pueda integrarse al sistema educativo y al ámbito laboral dentro del marco de la reintegración de las mismas.
- f. Los países de origen realizarán los esfuerzos necesarios para garantizar la integridad física de las niñas, niños, adolescentes y mujeres víctimas que sean repatriados voluntariamente, a lo largo de las distintas fases de su retorno.
- g. Los países de origen adoptarán las medidas necesarias para garantizar la reintegración al entorno familiar de las niñas, niños, adolescentes y mujeres víctimas, para lo cual las autoridades respectivas deberán analizar que los tratantes no pertenezcan a su núcleo familiar brindando su seguridad y protección.

CAPITULO IV FORTALECIMIENTO DE LAS ACCIONES PARA COMBATIR LA TRATA DE PERSONAS, TRÁFICO ILÍCITO DE MIGRANTES Y DELITOS CONEXOS

Artículo 12.- De las Sanciones.

Los Estados Parte se comprometen a adoptar medidas legislativas y de otra índole para tipificar como delitos graves todas las formas de Trata de Personas, Tráfico Ilícito de Migrantes y Delitos Conexos, para prevenir y sancionar severamente con la privación de libertad de los tratantes.

Artículo 13.- De la investigación judicial

I. Los países establecerán las medidas legislativas necesarias o acciones conducentes para capacitar de forma especializada a todas las instancias vinculadas con la problemática Trata de Personas, Tráfico Ilícito de Migrantes y Delitos Conexos.

II. Asimismo, los países realizarán a través de sus instituciones de formación Judicial, fiscalía y Policía la capacitación especializada a las autoridades migratorias y demás autoridades competentes operadores, con la finalidad de prevención y detección temprana en los controles migratorios identificando a las víctimas de Trata de Personas, Tráfico Ilícito de Migrantes y Delitos Conexos.

III. Los países tomarán las medidas o acciones efectivas para brindar la atención y protección integral a una víctima durante el proceso de investigación de los delitos de Trata de Personas, Tráfico Ilícito de Migrantes y Delitos Conexos.

Artículo 14.- De la Coordinación Interinstitucional

Los Estados Parte deberán ejecutar las acciones efectivas de reforzamiento de la coordinación interinstitucional y en el marco de la cooperación internacional brindarán entre información y manejo de tecnología en la investigación y persecución de los delitos de Trata de Personas, Tráfico Ilícito de Migrantes y Delitos Conexos, en los ámbitos judicial y policía; y el incumplimiento a la misma generará responsabilidades.

Artículo 15.- De las medidas en las fronteras

I. Los Estados Parte se obligan a reforzar los controles migratorios para el ingreso, salida y permanencia de personas en tránsito de nacionales y extranjeras en especial de niñas, niños, adolescentes y mujeres, debiendo implementar los protocolos de actuación eficiente de detección temprana de víctimas de Trata de Personas, Tráfico Ilícito de Migrantes y Delitos Conexos.

II. Cada país adoptará de acuerdo a su marco jurídico la obligación a los transportistas comerciales, las compañías de transporte o los propietarios de cualquier medio de transporte, para verificar que todos los pasajeros tengan en su poder los documentos de viaje necesarios para la entrada en el país de destino.

III. Cada país adoptará, de conformidad con su legislación interna, las sanciones necesarias en caso de incumplimiento de la obligación enunciada en el numeral anterior.

Artículo 16.- De la Cooperación Internacional

Los Estados Parte se comprometen a:

a. Prestarse asistencia mutua en forma pronta y expedita las solicitudes de cooperación por intermedio de sus autoridades consulares, diplomáticas o Fronterizas o por intermedio de las Autoridades Centrales y no exigirán mayores requisitos o formalidades similares conforme a los tratados y convenios internacionales.

b. Las solicitudes de cooperación de información y/o documentación cursadas directamente entre tribunales de la zona fronteriza o entre autoridades de Policía, judiciales y fiscalía de los Estado Parte, estarán exentos de legalización o de otro requisito del mismo índole para facilitar la cooperación bilateral y multilateral, a fin de desvirtuar la demanda sobre la trata de personas, tráfico ilícito de migrantes y delitos conexos especialmente de niñas, niños, adolescentes y mujeres.

c. Los países reforzarán la cooperación entre los servicios de control en las fronteras, especialmente en el intercambio de información directa y las tareas de investigación e inteligencia para identificar a los tratantes.

Artículo 17.- Del Intercambio de Información

Las autoridades migratorias u otras autoridades competentes de los Estados Parte se comprometen a:

a. Prestarse cooperación mutua entre sí en forma oportuna y expedita las solicitudes, con la finalidad de intercambiar información de acuerdo con su derecho interno tratados y convenciones internacionales, a fin de prevenir y sancionar la Trata de Personas, Tráfico Ilícito de Migrantes y Delitos Conexos.

b. Que las personas que cruzan o intentan cruzar una frontera internacional con documentos de viaje pertenecientes a terceros o sin documentos de viaje, que pueden encontrarse en una situación de trata de personas sean acogidas en los Centros de Acogida.

c. Los tipos de documentos de viaje que se han utilizado o intentado utilizar para cruzar una frontera internacional con fines de trata de personas.

- d. Los medios y métodos utilizados por grupos delictivos organizados dedicados a la trata de personas, así como las rutas de transporte y medios de captación utilizados por los grupos involucrados en dicha trata.
- e. Los países adoptarán las medidas necesarias con arreglo a su legislación interna para capacitar y sensibilizar a las autoridades migratorias y demás autoridades competentes para prevenir la Trata de Personas, Tráfico Ilícito de Migrantes y Delitos Conexos.

Artículo 18.- De la Información e Investigación sobre la Trata de Personas

1. Los países realizarán las acciones y medidas necesarias para recolectar, procesar y analizar la información relativa a las causas, características y dimensiones de la trata interna y externa que servirá de base para la formulación de políticas, planes estratégicos y programas, para la medición del cumplimiento de los objetivos trazados en la estrategia.
2. Los países adoptarán las medidas necesarias para fomentar la investigación realizada por organismos no gubernamentales, nacionales e internacionales, en materia de Trata de Personas, Tráfico Ilícito de Migrantes y Delitos Conexos, relacionada con las particularidades regionales del fenómeno al interior del país.

Artículo 19.- De la Sub - Comisión

Se crea la sub – Comisión sobre Trata de personas, tráfico ilícito de migrantes y delitos conexos, quienes tendrán las siguientes obligaciones:

- a. Centralizar la información estadística y publicarlo de forma mensual en el portal de Parlamento Latinoamericano y Caribeño referente a la Trata de personas, tráfico ilícito de migrantes y delitos conexos de todos los Estados Miembros.
- b. Realizar el seguimiento respecto a la armonización en las legislaciones en los Estados Miembros sobre la Trata de Personas, Tráfico Ilícito de Migrantes y Delitos Conexos.
- c. Proyectar el Protocolo de Protección y Atención de las Víctimas de Trata de Personas, Tráfico Ilícito de Migrantes y Delitos Conexos de Latinoamérica y El Caribe para que los Estados miembros se adhieran en la lucha frontal contra este flagelo.

DISPOSICIONES FINALES

Artículo Primero.- Los países realizarán las medidas legislativas o de otro tipo necesarias, con arreglo de la presente Ley Marco, en consonancia con los principios



e igualdad soberana e integridad territorial de cada país, así como de no intervención en los asuntos que les corresponden a otros Estados.

Artículo Segundo.- Exhortar a los Gobiernos de los Estados Parte impulsar con prioridad más alta a tomar las acciones efectivas para implementar una estrategia integral que permita combatir eficazmente la prevención y lucha contra el delito de trata y tráfico de personas, acompañado de la construcción de marcos normativos nacional, subregional y local de medidas desglosadas precedentemente.



LA RESPONSABILIDAD PENAL DE PERSONAS MORALES EN MÉXICO EN EL MARCO DEL GOBIERNO CORPORATIVO DE LAS EMPRESAS⁶⁸

(Extracto)

Relevancia del tema en el marco del gobierno corporativo

La publicación del Código Nacional de Procedimientos Penales y las reformas al Código Penal para la Ciudad de México suponen un cambio de paradigma en lo que respecta a la responsabilidad penal de las personas morales en derecho mexicano, lo cual implica nuevos procedimientos y la posible imposición de sanciones por delitos cometidos por las empresas.

Estas reformas previsiblemente cambiarán la manera de comportarse de las empresas y fomentarán el desarrollo del cumplimiento empresarial en el ámbito de la responsabilidad penal (el cual ha sido llamado “*compliance penal*”) de manera similar a lo que sucedió en el derecho español con la incorporación de esta responsabilidad.

Aun cuando las reformas presentan muchas dudas sobre su correcta aplicación, si las empresas no toman medidas oportunas pueden, por ejemplo, tener como consecuencia sanciones económicas sin precedentes, la prohibición de realizar determinados negocios o bien su intervención o disolución. A continuación se exponen las disposiciones aplicables, así como algunos aspectos de gobierno corporativo a considerar por parte de las empresas.

Entrada en vigor de las reformas

El 5 de marzo de 2014, se publicó en el Diario Oficial de la Federación el Código Nacional de Procedimientos Penales (CNPP) que incluye, en el Capítulo II del Título X del Libro Segundo, el apartado relativo al procedimiento para personas jurídicas. El CNPP entró en vigor a nivel federal gradualmente en 2016.

Antes de la entrada en vigor de estas disposiciones, el sistema jurídico mexicano consideraba que sólo podían ser penalmente responsables las personas físicas, aunque también preveía consecuencias jurídicas para las personas morales, como la suspensión de sus actividades o su disolución⁶⁹ con independencia de la

⁶⁸ Jones Days Abogados oficina Ciudad de México. Consultado el 11 de agosto de 2017 en la URL: <http://www.jonesday.com/es/la-responsabilidad-penal-de-personas-morales-en-mexico-en-el-marco-del-gobierno-corporativo-de-las-empresas-05-11-2015/>

⁶⁹ El artículo 11 del Código Penal Federal establece: “Cuando algún miembro o representante de una persona jurídica, o de una sociedad, corporación o empresa de cualquiera clase, con excepción de

obligación que las personas morales pudieran tener de reparar el daño en determinados supuestos. Las nuevas reformas suponen una ampliación de esta regla inicial estableciendo procedimientos y sanciones, que tienen como objetivo mitigar la impunidad que suele caracterizar los llamados “delitos de cuello blanco”.

Delitos de las personas morales a través de sus representantes

De acuerdo con el artículo 27 BIS del Código Penal del Distrito Federal, las personas morales son responsables penalmente de los delitos que sean cometidos en su nombre, por su cuenta, en su provecho o exclusivo beneficio, por sus representantes legales y/o administradores de hecho o de derecho.

Asimismo, las personas morales también son responsables por los delitos que cometan las personas sometidas a la autoridad de sus representantes legales y/o administradores de hecho o de derecho, por no haberse ejercido sobre ellas el debido control que corresponda al ámbito organizacional que deba atenderse según las circunstancias del caso y la conducta se realice con motivo de actividades sociales, por cuenta, provecho o exclusivo beneficio de la persona moral o jurídica.

La exclusión de un listado de delitos específicos de posible comisión por parte de las personas morales en el Código Penal Federal presenta retos a las nuevas reformas. La falta de ley sustantiva y la posible interpretación de los tribunales son ejemplo de ello.

El Código Nacional de Procedimientos Penales establece que el Ministerio Público podrá ejercer acción penal en contra del miembro o representante de una persona jurídica que cometa un hecho delictivo con los medios que para tal objeto le proporcione dicha persona jurídica, de modo que resulte cometido a nombre, bajo el amparo o en beneficio de aquélla, siempre que también haya ejercido acción penal primero en contra de la persona física que deba responder por el delito cometido.⁷⁰

Es de suma relevancia indicar que este marco de responsabilidades requiere de un marco de gestión en las organizaciones y modelos de organización o prevención, a lo que se le ha llamado como “*compliance penal*”, es decir, un conjunto de políticas internas que permitan a las empresas prevenir una responsabilidad de la naturaleza y, en su caso, mitigar la responsabilidad o guiarla en los momentos de crisis.

las instituciones del Estado, cometa un delito con los medios que para tal objeto las mismas entidades le proporcionen, de modo que resulte cometido a nombre o bajo el amparo de la representación social o en beneficio de ella, el juez podrá, en los casos exclusivamente especificados por la ley, decretar en la sentencia la suspensión de la agrupación o su disolución, cuando lo estime necesario para la seguridad pública.”

⁷⁰ Artículo 421 del Código Nacional de Procedimiento Penales.



CENTRO DE ESTUDIOS INTERNACIONALES
GILBERTO BOSQUES



Esto constituye propiamente una autorregulación y la adopción de medidas encaminadas a prevenir los delitos tomando en consideración tanto las características particulares de la empresa como las disposiciones aplicables. Por ejemplo, las políticas deben tomar en cuenta, entre otros, el tamaño de la organización, e incluir políticas para promover una cultura de legalidad, implementar mecanismos de supervisión por parte de personal calificado, evitar la delegación de poderes discrecionales, así como los procedimientos disciplinarios.



CENTRO DE ESTUDIOS INTERNACIONALES
GILBERTO BOSQUES






VII. Ficha País México



CENTRO DE ESTUDIOS INTERNACIONALES
GILBERTO BOSQUES



MÉXICO FICHA PAÍS: VERSIÓN 6 DE JULIO DE 2017


NOMBRE OFICIAL	Estados Unidos Mexicanos	
NOMBRE CORTO Y SIGNIFICADO	México. Proviene de los vocablos de origen náhuatl: mētztli= luna, xictli= ombligo o centro, y -co= sufijo de lugar ⁷¹ .	
CAPITAL	Ciudad de México	
LOS COLORES DE LA BANDERA Y SU ESCUDO		<p>La Bandera Nacional ⁷² está compuesta por un rectángulo dividido en tres franjas verticales de medidas idénticas, con los colores en el siguiente orden a partir de la asta: verde, blanco y rojo. En la franja blanca y al centro, tiene el Escudo Nacional, con un diámetro de tres cuartas partes del ancho de dicha franja. Los colores de la bandera⁷³ se originaron de los de la bandera del Ejército de las Tres Garantías o Trigarante, en 1821.</p> <p>Originalmente el significado de los colores fueron los siguientes: Blanco: Religión (la fe a la Iglesia Católica); Rojo: Unión (entre europeos y americanos), y; Verde: Independencia (Independencia de España). El significado fue cambiado debido a la secularización del país, dirigida por el entonces presidente, Benito Juárez. El significado atribuido en esa época fue: Verde: Esperanza; Blanco: Unidad, y; Rojo: La sangre de los héroes nacionales. El marco jurídico establecido en el artículo 3 de la “Ley sobre el Escudo, la Bandera y el Himno Nacionales” no proporciona un simbolismo oficial de los colores, se les pueden dar otros significados.</p> <p>El diseño del Escudo Nacional evoca la leyenda de la Fundación de la Gran Tenochtitlan. Los mexicas viajaron desde Aztlán, actualmente Nayarit, buscando la señal que Huitzilopochtli les había dado para establecerse y fundar su imperio: un Águila posándose sobre un nopal florecido, en un pequeño islote ubicado en medio de una laguna. El prodigio se sitúa, según códices y crónicas de diversos autores, hacia el año de 1325. La imagen del acontecimiento se toma desde entonces como Escudo y su narración se transmitió oralmente por varias generaciones⁷⁴.</p>

⁷¹ Escuela Nacional Preparatoria No. 4. “Vidal Castañeda y Nájera”. Lectura No. 1. *Origen de la palabra México*. Consultado el 25 de abril de 2016 en: <http://www.sitesmexico.com/mexico/significado-mexico.htm>

⁷² Presidencia de la República. *Simbolos Patrios*. Consultado el 25 de abril de 2016 en: <http://fox.presidencia.gob.mx/mexico/?contenido=15008>

⁷³ Excelsior. *La bandera de México, símbolo de nuestra identidad*. Consultado el 25 de abril de 2016 en: <http://www.excelsior.com.mx/2012/02/24/nacional/813294>

⁷⁴ *Op. cit.*, <http://fox.presidencia.gob.mx/mexico/?contenido=15008>

<p>DÍA NACIONAL</p>	<p>16 de septiembre. La primera vez que se celebró el Grito de Independencia⁷⁵ fue el 16 de septiembre de 1812 en Huichapan, Hidalgo, cuando aún el país continuaba en la lucha por consumarla en todo el territorio nacional. El siguiente año Don José María Morelos y Pavón solicitó la conmemoración del 16 de septiembre de cada año en su documento “Sentimientos de la nación” con el objetivo de que dicha celebración preservara el recuerdo del día en que se inició el movimiento libertario y el reconocimiento a sus iniciadores. A partir de entonces en México se conmemora el inicio de la lucha de independencia el 16 de septiembre de cada año, a excepción del año 1847 cuando el país estaba invadido por Estados Unidos de América razón por la que no se llevó a cabo ninguna celebración. La lucha de Independencia de México duró 11 años de extensas batallas del pueblo mexicano por dejar de depender de España y convertirse en un país libre y soberano. Entre los líderes que participaron en el movimiento de independencia se encuentran: Miguel Hidalgo, Ignacio Allende, Ignacio López Rayón, Juan Aldama, José María Morelos, Mariano Matamoros, Mariano Jiménez, Javier Mina, Vicente Guerrero, Leona Vicario, Josefa Ortiz de Domínguez, Andrés Quintana Roo, Nicolás Bravo y Guadalupe Victoria.</p>
<p>FLOR NACIONAL</p>	<div style="display: flex; align-items: flex-start;">  <div style="flex-grow: 1;"> <p>La Dalia</p> <p>El 13 de mayo de 1963 fue publicado en el Diario Oficial de la Federación (DOF) el Decreto Presidencial, suscrito por el Presidente Adolfo López Mateos, mediante el cual se declara símbolo de la floricultura nacional a la Flor de la Dalia en todas sus especies y variedades. El cultivo de esta flor se remonta a la época prehispánica, con la conquista española, las dalias fueron introducidas exitosamente a Europa, iniciando en 1818 los trabajos de mejoramiento genético que permitieron la creación de inflorescencias con diversas formas y colores. La dalia es nativa de Mesoamérica y endémica de México, país que alberga a 31 especies del género Dahlia.⁷⁶</p> </div> </div>
<p>DEPORTE NACIONAL</p>	<p>La charrería.</p>
<p>POBLACIÓN TOTAL</p>	<p>123 057 147 habitantes.⁷⁷</p>
<p>DENSIDAD POBLACIONAL</p>	<p>63 habitantes por km².</p>

⁷⁵ Consejo Nacional de Población. *Aniversario de la Independencia Nacional*. Consultado el 25 de abril de 2016 en: http://www.conapo.gob.mx/es/CONAPO/16_de_septiembre_Aniversario_de_la_Independencia_Nacional

⁷⁶ Presidencia de la República. *Dalia: Flor nacional de México*. Consultado el 25 de abril de 2016, en: http://webcache.googleusercontent.com/search?q=cache:G26_WhRnjalJ:www.gob.mx/presidencia/articulos/dalia-flor-nacional-de-mexico+%&cd=18&hl=es-419&ct=clnk&gl=mx

⁷⁷ Instituto Nacional de Estadística y Geografía. *Indicadores de ocupación y empleo al cuarto trimestre de 2016*. Consultado el 16 de mayo de 2017, en: <http://www3.inegi.org.mx/sistemas/temas/default.aspx?s=est&c=25433&t=1>

ESTRUCTURA DE GÉNERO (HOMBRES POR MUJER)	48.6% son hombres y 51.4% son mujeres, por lo tanto, en México hay 63 millones de mujeres y 59 millones de hombres ⁷⁸ .
ESPERANZA DE VIDA AL NACER (AÑOS)	75.2 años: ⁷⁹ en hombres 72.6 y en mujeres 77.8. ⁸⁰
TASA DE CRECIMIENTO DE LA POBLACIÓN	1.4% ⁸¹
TASA DE FECUNDIDAD (HIJOS POR MUJER)	2.2% ⁸²
POBLACIÓN MENOR DE 15 AÑOS	27.4% ⁸³
POBLACIÓN MAYOR DE 65 AÑOS	7.2% ⁸⁴
POBLACIÓN ACTIVA	59.7% ⁸⁵
PORCENTAJE DE POBLACIÓN ACTIVA POR SECTORES	Sectores ⁸⁶ : Sector agropecuario 13.3%. Sector industrial y de la construcción 25.4%. Sector comercio y servicios 60.7%.
MORTALIDAD INFANTIL (MENORES DE 5 AÑOS) (X CADA 1.000 NACIMIENTOS)	12.0 ⁸⁷
MORTALIDAD MATERNA (X CADA 100.000 NACIMIENTOS VIVOS)	38.2 ⁸⁸

⁷⁸ *Ídem.*

⁷⁹ Instituto Nacional de Estadística y Geografía. *Indicadores de demografía y población*. Consultado el 13 de marzo de 2017, en: <http://www3.inegi.org.mx/sistemas/temas/default.aspx?s=est&c=17484>

⁸⁰ Instituto Nacional de Estadística y Geografía. Mortalidad. *Esperanza de vida al nacimiento según sexo, años seleccionados de 1990 a 2030*. Consultado el 6 de abril de 2017, en: <http://www3.inegi.org.mx/sistemas/sisept/Default.aspx?t=mdemo129&s=est&c=23598>

⁸¹ Instituto Nacional de Estadística y Geografía. *Indicadores de demografía y población*. Consultado el 23 de marzo de 2017, en: <http://www3.inegi.org.mx/sistemas/temas/default.aspx?s=est&c=17484>

⁸² *Ídem.*

⁸³ *Op. cit., Encuesta Intercensal 2015*. http://www.inegi.org.mx/est/contenidos/proyectos/encuestas/hogares/especiales/ei2015/doc/eic2015_resultados.pdf

⁸⁴ Instituto Nacional de Estadística y Geografía. *Encuesta Intercensal 2015*. Consultado el 25 de abril de 2016, en: http://www.inegi.org.mx/est/contenidos/proyectos/encuestas/hogares/especiales/ei2015/doc/eic2015_resultados.pdf

⁸⁵ Instituto Nacional de Estadística y Geografía. *Resultados de la Encuesta Nacional de Ocupación y Empleo*. Consultado el 28 de marzo de 2017, en: <http://www.inegi.org.mx/sistemas/bie/cuadrosestadisticos/GeneraCuadro.aspx?s=est&nc=618&c=25616>

⁸⁶ Instituto Nacional de Estadística y Geografía. *Resultados de la Encuesta Nacional de Ocupación y Empleo*. Consultado el 23 de marzo de 2017, en: http://www.inegi.org.mx/saladeprensa/boletines/2017/enoe_ie/enoe_ie2017_02.pdf

⁸⁷ Instituto Nacional de Estadística y Geografía. *Indicadores de demografía y población*. Consultado el 25 de abril de 2016, en: <http://www3.inegi.org.mx/sistemas/temas/default.aspx?s=est&c=17484>

⁸⁸ Observatorio de Mortalidad Materna en México. *Indicadores 2013*. Consultado el 26 de abril de 2016, en: <http://www.omm.org.mx/images/stories/Documentos%20grandes/INDICADORES2013OPS.pdf>

POBLACIÓN URBANA (% DEL TOTAL)	78%. El 28% de la población total se ubica en las zonas metropolitanas del Valle de México, Guadalajara, Monterrey y Puebla-Tlaxcala. ⁸⁹ Porcentajes en las entidades que cuentan con las zonas metropolitanas de mayor concentración de población urbana: Ciudad de México 99.5%, Jalisco 87%, Nuevo León 95%, Puebla 72% y Tlaxcala 80%. ⁹⁰
% POBLACIÓN EN SITUACIÓN DE POBREZA	46.2% ⁹¹
% POBLACIÓN EN SITUACIÓN DE POBREZA EXTREMA	9.5% ⁹²
TASA NETA DE ESCOLARIZACIÓN/ PRIMARIA (6 A 11 AÑOS)	99.6% ⁹³
TASA DE TERMINACIÓN/PRIMARIA	105.3% ⁹⁴
TASA NETA DE ESCOLARIZACIÓN/SECUNDARIA (12 A 14 AÑOS)	89.2% ⁹⁵
TASA DE TERMINACIÓN/SECUNDARIA	93.2% ⁹⁶
NIVEL DE COBERTURA DE EDUCACIÓN SUPERIOR	34.1% ⁹⁷
PROMEDIO DE AÑOS DE ESCOLARIDAD	9.1 ⁹⁸
% ALFABETIZACIÓN DE ADULTOS	Por edades: ⁹⁹ 30-44=96.9%. 45-59=93.4%. 60-74=84.3%. 75 y más 71.5%.

⁸⁹ Instituto Nacional de Estadística y Geografía. *Taller "Información para la toma de decisiones: Población y medio ambiente"*. Consultado el 25 de abril de 2016, en: <http://www.inegi.org.mx/eventos/2015/Poblacion/doc/p-CarlosGuerrero.pdf>

⁹⁰ Instituto Nacional de Estadística y Geografía. *Información por entidad*. Consultado el 25 de abril de 2016, en: <http://cuentame.inegi.org.mx/monografias/informacion/df/default.aspx?tema=me&e=09>

⁹¹ Consejo Nacional de Evaluación de la Política de Desarrollo Social. *Medición de la pobreza*. Consultado el 12 de abril de 2017, en: http://www.coneval.org.mx/Medicion/MP/Paginas/Pobreza_2014.aspx

⁹² *Ídem.*

⁹³ Secretaría de Educación Pública y Secretaría de Educación del Estado de Tabasco. *Comparativo estatal y nacional de los principales indicadores educativos por nivel, indicador y posición nacional*. Consultado el 16 de junio de 2016, en: http://www.setab.gob.mx/php/ser_edu/estad/indicadores/pdf/ind_ent.pdf

⁹⁴ *Ídem.* Contempla el número total de estudiantes que ingresan al último año de educación primaria, independientemente de su edad, por lo tanto, este indicador puede ser mayor a 100% debido a estudiantes que se inscriben para concluir sus estudios de primaria estando fuera del rango de edad oficial.

⁹⁵ *Ídem.*

⁹⁶ *Ídem.*

⁹⁷ Secretaría de Educación Pública-Asociación Nacional de Universidades e Instituciones de Educación Superior. *Agenda SEP – ANUIES para el desarrollo de la educación superior*. Consultado el 26 de julio de 2016, en: http://www.anui.es.mx/media/docs/Agenda_SEP-ANUIES.pdf

⁹⁸ *Op. cit., Encuesta Intercensal 2015.* http://www.inegi.org.mx/est/contenidos/proyectos/encuestas/hogares/especiales/ei2015/doc/eic2015_resultados.pdf

⁹⁹ Instituto Nacional de Estadística y Geografía. *Encuesta Intercensal 2015*. Consultado el 25 de abril de 2016, en:

% POBLACIÓN INDÍGENA ESTIMADA	6.6% ¹⁰⁰
RELIGIÓN	Católicos (92, 924,489) 82.9%; Pentecostales (1, 782,021) 1.6%; Testigos de Jehová (1, 561,086) 1.4%, y; Otras Iglesias evangélicas (5, 595,116) 5%. ¹⁰¹
GRUPOS ÉTNICOS	Distribución de los grupos étnicos por entidad federativa ¹⁰² : Baja California: Cochimí, Cucapá, Kiliwa, Kumiai y Paipai. Campeche: Jacaltecos, Kanjobales, Mam y Mayas. Chiapas: Aguacatecos, Choles, Jacaltecos, Kanjobales, Lacandones, Mam, Mochós, Tojolabales, Tzeltales, Tzotziles y Zoques. Chihuahua: Guarijíos, Pimas, Tarahumaras y Tepehuanos. Coahuila: Kikapúes. Durango: Huicholes, Mexicaneros, Nahuas, Tarahumaras y Tepehuanos. Estado de México: Matltatzinca, Mazahuas, Nahuas y Tlahuicas. Guanajuato: Chichimeca Jonaz. Guerrero: Amuzgos, Mixtecos, Nahuas y Tlapanecos. Hidalgo: Nahuas, Otomíes y Tepehuas. Jalisco: Huichol y Nahuas. Michoacán: Mazahuas, Nahuas, Purépechas y Otomíes. Morelos: Nahuas. Nayarit: Coras, Huicholes, Mexicaneros, Nahuas y Tepehuanos. Oaxaca: Amuzgos, Chatinos, Chinantecos, Chochos, Chontales, Cuicatecos, Huaves, Ixcateco, Mazateco, Mixes, Mixtecos, Nahuas, Tacuates, Triquis, Zapotecos y Zoques. Puebla: Mixtecos, Nahuas, Otomíes, Popolocas, Tepehuas y Totonacas. Querétaro: Pames. Quintana Roo: Jacaltecos, Kanjobales, Mam y Mayas. San Luis Potosí: Chichimeca Jonaz, Huastecos, Nahuas y Pames. Sinaloa: Mayos. Sonora: Guarijíos, Mayos, Pápagos, Pimas, Seris, Tarahumaras y Yaquis.

http://www.inegi.org.mx/est/contenidos/proyectos/encuestas/hogares/especiales/ei2015/doc/eic2015_resultados.pdf

¹⁰⁰

Op.

cit.,

http://www.inegi.org.mx/est/contenidos/proyectos/encuestas/hogares/especiales/ei2015/doc/eic2015_resultados.pdf

¹⁰¹ Instituto Nacional de Estadística y Geografía. *Panorama de las religiones en México 2010*. Consultado el 26 de abril de 2016, en:

http://www.inegi.org.mx/prod_serv/contenidos/espanol/bvinegi/productos/censos/poblacion/2010/panora_religion/religiones_2010.pdf

¹⁰² Las entidades que faltan, no presentan registros de grupos étnicos. Comisión Nacional para el Desarrollo de los Pueblos Indígenas. *Atlas de los pueblos indígenas*. Consultado el 26 de abril de 2016, en: 2010 <http://www.cdi.gob.mx/atlas/>

	<p>Tabasco: Chontales y Nahuas. Tamaulipas: Nahuas. Tlaxcala: Nahuas. Veracruz: Nahuas, Popolucas, Tepehuas y Totonacas. Yucatán: Mayas.</p>																		
LENGUAS INDÍGENAS	<p>Lenguas indígenas y cantidad de hablantes¹⁰³:</p> <table> <tr> <td>Náhuatl (2, 587,452);</td> <td>Tzotzil (535,117);</td> <td>Chinanteco (207,643);</td> </tr> <tr> <td>Maya (1, 500,441);</td> <td>(407,617);</td> <td>Mixe (194,845);</td> </tr> <tr> <td>Zapoteco (771,577);</td> <td>Mazahua (336,546);</td> <td>Tarasco-Purépecha (193,426);</td> </tr> <tr> <td>Mixteco (771,455);</td> <td>Mazateco (336,158);</td> <td>Tlapaneco (167,029).</td> </tr> <tr> <td>Otomí (623,121);</td> <td>Chol (283,797);</td> <td></td> </tr> <tr> <td>Tzeltal (583,111);</td> <td>Huasteco (237,876);</td> <td></td> </tr> </table>	Náhuatl (2, 587,452);	Tzotzil (535,117);	Chinanteco (207,643);	Maya (1, 500,441);	(407,617);	Mixe (194,845);	Zapoteco (771,577);	Mazahua (336,546);	Tarasco-Purépecha (193,426);	Mixteco (771,455);	Mazateco (336,158);	Tlapaneco (167,029).	Otomí (623,121);	Chol (283,797);		Tzeltal (583,111);	Huasteco (237,876);	
Náhuatl (2, 587,452);	Tzotzil (535,117);	Chinanteco (207,643);																	
Maya (1, 500,441);	(407,617);	Mixe (194,845);																	
Zapoteco (771,577);	Mazahua (336,546);	Tarasco-Purépecha (193,426);																	
Mixteco (771,455);	Mazateco (336,158);	Tlapaneco (167,029).																	
Otomí (623,121);	Chol (283,797);																		
Tzeltal (583,111);	Huasteco (237,876);																		
RANKING DE POBLACIÓN MUNDIAL	<p>Países más poblados¹⁰⁴:</p> <ol style="list-style-type: none"> 1. China (1,379,302,771). 2. India (1,281,935,911). 3. Estados Unidos (326,625,791). 4. Indonesia (260,580,739). 5. Brasil (207,353,391). 6. Pakistán (204,924,861). 7. Nigeria (190,632,261). 8. Bangladesh (157,826,578). 9. Rusia (142,257,519). 10. Japón (126,451,398). 11. México (123,057,147).¹⁰⁵ 																		
PRINCIPIOS CONSTITUCIONALES DE LA POLÍTICA EXTERIOR DE MÉXICO	<p>En la conducción de la política exterior, el Presidente debe observar los siguientes principios normativos¹⁰⁶:</p> <ol style="list-style-type: none"> 1. La autodeterminación de los pueblos; 2. La no intervención; 3. La solución pacífica de controversias; 4. La proscripción de la amenaza o el uso de la fuerza en las relaciones internacionales; 5. La igualdad jurídica de los Estados; 6. La cooperación internacional para el desarrollo; el respeto, la protección y promoción de los derechos humanos, y; 																		

¹⁰³ Comisión Nacional para el Desarrollo de los Pueblos Indígenas. *Programa Especial para el Desarrollo de los Pueblos Indígenas 2014-2018*. Consultado el 26 de abril de 2016, en: <http://www.cdi.gob.mx/programas/2014/programa-especial-de-los-pueblos-indigenas-2014-2018.pdf>

¹⁰⁴ La información. *Conozca los 10 países más poblados del mundo*. Consultado el 12 de abril de 2017, en: http://www.lainformacion.com/mundo/conozca-los-10-paises-mas-poblados-del-mundo_HftYE9lqdrXd2sVSN2HBA7/ y United States. Census Bureau. *Countries and Areas Ranked by Population: 2016*. Consultado el 12 de abril de 2017, en: <https://www.census.gov/population/international/data/countryrank/rank.php>

¹⁰⁵ *Op. cit.*, <http://www3.inegi.org.mx/sistemas/temas/default.aspx?s=est&c=25433&t=1>

¹⁰⁶ Constitución Política de los Estados Unidos Mexicanos. *Artículo 89*. Consultado el 20 de mayo de 2016, en: <http://www.diputados.gob.mx/LeyesBiblio/htm/1.htm>

	7. La lucha por la paz y la seguridad internacionales.
MEXICANOS EN EL MUNDO	<p>12, 009, 281 mexicanos viven en el exterior, de los cuales 97.54% radica en Estados Unidos de América. Los diez países con mayor registro de mexicanos en el exterior¹⁰⁷ además de Estados Unidos son:</p> <ol style="list-style-type: none"> 1. Canadá (118,249); 2. España (49,236); 3. Alemania (14,204); 4. Reino Unido (12,000); 5. Bolivia (8,691); 6. Argentina (6,139); 7. Países Bajos (5,548); 8. Costa Rica (5,252); 9. Chile (4,723), y; 10. Panamá (4,638).
VOTO DE LOS MEXICANOS EN EL EXTERIOR	<p>Sufragios emitidos por país (elecciones presidenciales 2012)¹⁰⁸:</p> <ol style="list-style-type: none"> 1. Estados Unidos de América (29,348). 2. Canadá (2,192). 3. España (2,180). 4. Francia (1,195). 5. Alemania (1,188). 6. Reino Unido (877). 7. Italia (407). 8. Suiza (351). 9. Australia (303). 10. Países Bajos (286).
REMESAS	<p>Cuarto receptor de remesas a nivel mundial:¹⁰⁹</p> <ol style="list-style-type: none"> 1. India (72 mil 178 millones de dólares=12.3%). 2. China (63 mil 938 millones de dólares=10.9%). 3. Filipinas (29 mil 665 millones de dólares=5.0%). 4. México (48 mil 009 millones de dólares=4.4%). 2,520 mdd de enero a marzo de 2017.¹¹⁰ 5. Francia (24 mil 414 millones de dólares=4.2%).
EMBAJADAS Y CONSULADOS	Representaciones diplomáticas en el exterior ¹¹¹ :

¹⁰⁷ Instituto de los Mexicanos en el Exterior. *Mexicanos en el mundo*. Consultado el 2 de septiembre de 2016, en: <http://www.ime.gob.mx/es/resto-del-mundo>

¹⁰⁸ Instituto Federal Electoral. *Informe final del Voto de los Mexicanos Residentes en el Extranjero, 2012*. Consultado el 20 de mayo de 2016, en: http://www.votoextranjero.mx/documents/52001/54166/01_Informe+Final+del+VMRE+VERSION+FINAL+nov12.pdf/c5680252-6299-4b1c-b1bd-79c03305da66

¹⁰⁹ Secretaría General del Consejo Nacional de Población, Fundación Bancomer y BBVA Research México. *Anuario de Migración y Remesas. México 2016*. Consultado el 4 de julio de 2016, en: https://www.gob.mx/cms/uploads/attachment/file/109457/Anuario_Migracion_y_Remesas_2016.pdf

¹¹⁰ Cuenta institucional del Banco de México en Twitter: @Banxico. Consultado el 4 de mayo de 2017, en: https://twitter.com/Banxico?ref_src=twsrc%5Etfw&ref_url=http%3A%2F%2Ffeconomista.com.mx%2Fsisistema-financiero%2F2017%2F05%2F02%2Fremesas-mexico-reputaron-151-durante-marzo

¹¹¹ Instituto Matías Romero. *Infografías. 3. Diplomacia*. Consultado el 19 de mayo de 2016, en: http://imr.sre.gob.mx/index.php?option=com_content&view=article&id=731&Itemid=30#img3

	<p>Embajadas 80. Consulados 67. Misiones permanentes 7. Oficinas de enlace 3.</p>
<p>PRINCIPALES TRATADOS A LOS QUE PERTENECE MÉXICO</p>	<p>Instrumentos internacionales y entrada en vigor¹¹²:</p> <ul style="list-style-type: none"> • Convenio constitutivo del Banco Interamericano de Desarrollo (BID). 30 de diciembre de 1959. • Convenio sobre el Fondo Monetario Internacional (FMI). 31 de diciembre de 1945. • Convención de la Organización de Cooperación y Desarrollo Económicos (OCDE). 18 de mayo de 1994. • Carta de la Organización de los Estados Americanos (OEA). 13 de diciembre de 1951. • Estatuto del Organismo Internacional de Energía Atómica (OIEA). 7 de abril de 1958. • Constitución de la Organización Internacional para las Migraciones (OIM). 5 de junio de 2002. • Acuerdo General sobre Aranceles Aduaneros y Comercio (GATT). 24 de agosto de 1986. • Constitución de la Organización Mundial de la Salud (OMS). 7 de abril de 1948. • Estatutos de la Organización Mundial del Turismo (OMT). 1° de noviembre de 1974. • Carta de la Organización de las Naciones Unidas (ONU) y Estatuto de la Corte Internacional de Justicia. 7 de noviembre de 1945. Reconocimiento por parte de México de la Jurisdicción de la Corte Internacional de Justicia, de conformidad con el Artículo 36, párrafo 2 del Estatuto de la Corte. 28 de octubre de 1947. • Constitución de la Organización de las Naciones Unidas para la Educación, la Ciencia y la Cultura (UNESCO). 4 de noviembre de 1946. • Acuerdo entre el Gobierno de los Estados Unidos Mexicanos y el Fondo de las Naciones Unidas para la Infancia (UNICEF). 20 de mayo de 1954.
<p>PRINCIPALES ORGANISMOS INTERNACIONALES A LOS QUE PERTENECE MÉXICO</p>	<p>Organismos Internacionales y fecha de ingreso¹¹³:</p> <ul style="list-style-type: none"> • Banco Mundial (BM). 1 de julio de 1944. • Organización de las Naciones Unidas (ONU). 7 de noviembre de 1945. • Fondo Monetario Internacional (FMI). 31 de diciembre de 1945. • Organización de Estados Americanos (OEA). 23 de noviembre de 1948. • Banco Interamericano de Desarrollo (BID). 30 de diciembre de 1959.

¹¹² Secretaría de Relaciones Exteriores. *Búsqueda de Tratados*. Consultado el 26 de abril de 2016, en: http://proteo2.sre.gob.mx/tratados/consulta_nva.php

¹¹³ *Ídem*.

	<ul style="list-style-type: none"> • Unión Interparlamentaria (UIP). Ingresó: 1925, se retiró y reingresó en 1973.¹¹⁴ • Organización para la Cooperación y el Desarrollo Económicos (OCDE). 18 de mayo de 1994. • Organización Mundial de Comercio (OMC). 1 de enero de 1995.
EXTENSIÓN GEOGRÁFICA	1'964.375 Km ² . Lugar 13 en el mundo. ¹¹⁵
FRONTERAS	3 152 km con Estados Unidos ; 956 km con Guatemala , y; 193 km con Belice ¹¹⁶ .
LÍNEAS COSTERAS	Al este. Está el Golfo de México, con una extensión de 2 429 km (y 865 km de litoral del mar Caribe), y: Al oeste. Se encuentra el Océano Pacífico, a lo largo de 7 828 kilómetros. ¹¹⁷
PRINCIPALES RECURSOS NATURALES	<p>Recursos:¹¹⁸</p> <ul style="list-style-type: none"> - Generación potencial de energía eólica calculada en 40,268 mega watts. - Generación potencial de energía hidroeléctrica estimada en 53,000 mega watts. - Generación potencial de energía geotérmica calculada en 10,664 mega watts. - México es el 12vo productor mundial de alimentos. - Ocupa el primer lugar como exportador de café orgánico. - Principal país exportador del sector agroalimentario del mundo en productos como cerveza, tomate, chiles y pimientos, además de sandía, pepino, limón, aguacate, cebolla, tequila, sandía y papaya, entre otros. El país ocupa el segundo lugar en el orbe en espárragos, garbanzo, nuez sin cáscara, artículos de confitería y col; y el tercero en berenjena, aceite de sésamo, miel, fresa, espinaca, jugo de naranja, apio y café descafeinado. En 2015, México exportó productos agroalimentarios por más de 26 mil 600 millones de dólares a diferentes destinos internacionales.¹¹⁹ - Posee el 5° lugar a nivel mundial en producción de huevo, con 120 millones de huevos al día.

¹¹⁴ Centro de Estudios Internacionales "Gilberto Bosques". *La Unión Interparlamentaria (UIP)*. Consultado el 26 de abril de 2016, en: <http://centrogilbertobosques.senado.gob.mx/index.php/diplomacia-parlamentaria/109-diplomacia/foros-parlam/107-uip>

¹¹⁵ INEGI. *Anuario Estadístico y Geográfico de los Estados Unidos Mexicanos 2016*. Consultado el 17 de abril de 2017, en: http://internet.contenidos.inegi.org.mx/contenidos/Productos/prod_serv/contenidos/espanol/bvinegi/productos/nueva_estruc/AEGEUM_2016/702825087340.pdf

¹¹⁶ *Ídem.*

¹¹⁷ *Ídem.*

¹¹⁸ ProMéxico. *Biodiversidad*. Consultado el 21 de febrero de 2017, en: http://mim.promexico.gob.mx/wb/mim/recursos_naturales y Presidencia de la República. *México dobla su apuesta por el libre comercio*. Consultado el 21 de febrero de 2016, en: <https://www.gob.mx/presidencia/articulos/mexico-dobla-su-apuesta-por-el-libre-comercio?idiom=es>

¹¹⁹ Secretaría de Agricultura Ganadería Desarrollo Rural Pesca y Alimentación. *La importancia de las exportaciones agroalimentarias de México*. Consultado el 25 de abril de 2016, en: <http://www.sagarpa.gob.mx/Delegaciones/coahuila/boletines/2016/abril/Documents/2016B43.pdf>

- Primer productor mundial de plata con 192.9 millones de onzas. Le siguen Perú con 121.5 y China con 114.7 millones de onzas.¹²⁰
 - Onceavo productor de petróleo a nivel mundial.
 - Se ubica entre los 10 principales productores de 16 diferentes minerales: plata, bismuto, fluorita, celestita, wollastonita, cadmio, molibdeno, plomo, zinc, diatomita, sal, barita, grafito, yeso, oro, entre otros.¹²¹
 - Uno de los primeros 10 países productores de cobre en el mundo con 452.4 mil toneladas.¹²² En los primeros lugares están: Chile con 1 841 000 toneladas, Estados Unidos con 1 470 000 toneladas, Suiza con 1 296 000 toneladas y Reino Unido con 1 203 000 toneladas.¹²³
 - Concentra el 26.3 por ciento de las exportaciones de pantallas planas a nivel mundial, consolidándose como el principal proveedor de este producto en Norteamérica.¹²⁴
 - Primer exportador de refrigeradores con un valor de 2684 mil millones de dólares.¹²⁵
 - Séptimo exportador de vehículos ligeros en el mundo. A continuación, los primeros 10 países exportadores (cifras en millones de unidades)¹²⁶: China (23.70), Estados Unidos (11.70), Japón (9.8), Alemania (5.9), Corea del Sur (4.5), India (3.80), México (3.40), Brasil (3.1), España y Canadá (2.40) cada uno.
- Datos de *vehículos manufacturados* en 2016:¹²⁷
- Se produjeron 3,465,615 vehículos ligeros, para un crecimiento de 2.0% en comparación a las 3,399,076 unidades producidas en 2015.
 - En diciembre de 2016 se exportaron 216,645 vehículos ligeros, mejor nivel de exportación para un mismo mes,

¹²⁰ Consejo Nacional de Ciencia y Tecnología. *Diez países con mayor producción de plata*. Consultado el 25 de abril de 2016, en: <http://www.conacytprensa.mx/index.php/diez-mas/2010-diez-paises-con-mayor-produccion-de-plata>

¹²¹ Secretaría de Economía. *El sector minero-metalúrgico en México contribuye con el 4 por ciento del Producto Interno Bruto nacional*. Consultado el 21 de febrero de 2017, en: <http://www.gob.mx/se/acciones-y-programas/mineria>

¹²² Secretaría de Economía. *Resumen de Indicadores Básicos de la Minería*. Consultado el 25 de abril de 2016, en: http://www.sgm.gob.mx/productos/pdf/Capitulo1_2015.pdf

¹²³ El Financiero. *Larrea mete a México al top 10 de producción de cobre del mundo*. Consultado el 25 de abril de 2016, en: <http://www.elfinanciero.com.mx/empresas/larrea-mete-a-mexico-a-top-10-de-produccion-de-cobre-del-mundo.html>

¹²⁴ El Financiero. *5 productos en los que México es líder mundial*. Consultado el 25 de abril de 2016, en: <http://www.elfinanciero.com.mx/rankings/top-de-los-productos-en-el-que-mexico-es-lider-mundial.html>

¹²⁵ Secretaría de Economía. ProMéxico. *Diagnóstico sectorial. Electrodomésticos*. Consultado el 12 de septiembre de 2016, en: <http://www.promexico.gob.mx/documentos/diagnosticos-sectoriales/electrodomesticos.pdf>

¹²⁶ Asociación Mexicana de la Industria Automotriz. Boletín de prensa. *Cifras de diciembre y acumulado 2014*. Consultado el 11 de mayo de 2016, en: <http://www.amia.com.mx/descargarb.html> y El Financiero. *Cinco gráficas que explican el boom automotriz en México*. Consultado el 11 de mayo de 2016, en: <http://www.elfinanciero.com.mx/economia/cinco-graficas-que-explica-la-produccion-automotriz-de-mexico.html>

¹²⁷ Asociación Mexicana de la Industria Automotriz. Boletín de prensa. *Cifras de junio y primer semestre 2016*. Consultado el 12 de junio de 2016, en: <http://www.amia.com.mx/descargarb.html>

	<p>mostrando un incremento de 4.8% en relación a los vehículos exportados en el mismo mes del año previo.</p> <p>- Durante 2016, los vehículos ligeros que México vendió al exterior fueron enviados principalmente a Estados Unidos, representando el 77.1% (2,133,724 unidades) del total de las exportaciones, como segundo destino se tuvo a Canadá con el 8.9% (246,324 unidades), y en tercer lugar está la región de Latinoamérica con el 7.3% (202,306 unidades).</p> <p>- La <i>venta de vehículos ligeros a Estados Unidos</i> (acumulado enero-junio) se compone por los siguientes países:</p> <ol style="list-style-type: none"> 1. Alemania: 700,934 unidades en 2015; 668,434 vehículos en 2016, con una variación de -4.6%. 2. Japón: 1,618,177 unidades en 2015; 1,624,522 vehículos en 2016, con una variación de 0.4%. 3. Corea del Sur: 906,960 unidades en 2015; 982,136 vehículos en 2016, con una variación de 8.3%. 4. <i>México</i>: 1,993,162 unidades en 2015; 2,133,724 vehículos en 2016, con una variación de 7.1%.
DIVISIÓN ADMINISTRATIVA	<p>32 Entidades Federativas: Aguascalientes, Baja California, Baja California Sur, Campeche, Coahuila, Colima, Chiapas, Chihuahua, Durango, Guanajuato, Guerrero, Hidalgo, Jalisco, México, Michoacán, Morelos, Nayarit, Nuevo León, Oaxaca, Puebla, Querétaro, Quintana Roo, San Luis Potosí, Sinaloa, Sonora, Tabasco, Tamaulipas, Tlaxcala, Veracruz, Yucatán, Zacatecas y Ciudad de México.</p>
PRINCIPALES CIUDADES	<p>Ciudades y población en millones de habitantes:</p> <p>Ciudad de México (8, 918,653),¹²⁸ y su zona metropolitana (en conjunto llega a 20 116 842)¹²⁹; Guadalajara (1, 460,148)¹³⁰ y su zona metropolitana (4, 641,511)¹³¹; Monterrey (1, 135,512)¹³² y su zona metropolitana (en conjunto llega a 4, 089,962), y; Puebla-Tlaxcala (1, 576,259 y 1, 272,847 respectivamente)¹³³ con sus zonas</p>

¹²⁸ El Financiero. *En México viven casi 120 millones de personas: INEGI*. Consultado el 25 de abril de 2016, en: <http://www.elfinanciero.com.mx/economia/en-mexico-viven-119-millones-938-mil-437-personas-inegi.html>

¹²⁹ Instituto Nacional de Estadística y Geografía. *Zonas metropolitanas de los Estados Unidos Mexicanos*. Consultado el 25 de abril de 2016, en: http://www.inegi.org.mx/prod_serv/contenidos/espanol/bvinegi/productos/censos/economicos/2009/zona_metro/zmeum_ce20091.pdf

¹³⁰ Unión Guanajuato. *León ya es la cuarta ciudad más poblada de México*. Consultado el 25 de abril de 2016, en: <http://www.unionguanajuato.mx/articulo/2015/12/10/gente/leon-ya-es-la-cuarta-ciudad-mas-poblada-de-mexico>

¹³¹ Jalisco Gobierno del Estado. *Área Metropolitana de Guadalajara*. Consultado el 25 de abril de 2016, en: <http://www.jalisco.gob.mx/es/jalisco/guadalajara>

¹³² Excélsior. *Tópicos: Monterrey*. Consultado el 25 de abril de 2016, en: <http://www.excelsior.com.mx/topico/monterrey>

¹³³ *Op. cit.*, <http://www.unionguanajuato.mx/articulo/2015/12/10/gente/leon-ya-es-la-cuarta-ciudad-mas-poblada-de-mexico>

	metropolitanas (el conjunto de las dos zonas de las entidades llega a (2, 668,437) ¹³⁴ .
PRINCIPALES PUERTOS Y AEROPUERTOS	México cuenta con 117 puertos de los cuales destacan 16: ¹³⁵ <ol style="list-style-type: none"> 1. Altamira (Tamaulipas); 2. Coatzacoalcos (Veracruz); 3. Dos Bocas (Tabasco); 4. Ensenada (Baja California); 5. Guaymas (Sonora); 6. Lázaro Cárdenas (Michoacán); 7. Manzanillo (Colima); 8. Mazatlán (Sinaloa); 9. Progreso (Yucatán); 10. Puerto Madero (Chiapas); 11. Puerto Vallarta (Jalisco); 12. Salina Cruz (Oaxaca); 13. Tampico (Tamaulipas); 14. Topolobampo (Sinaloa); 15. Tuxpan (Veracruz), y; 16. Veracruz.
	Los aeropuertos más activos son 7 ¹³⁶ : <ol style="list-style-type: none"> 1. Aeropuerto Internacional de la Ciudad de México Benito Juárez (AICM); 2. Aeropuerto Internacional de Guadalajara Don Miguel Hidalgo y Costilla (Jalisco); 3. Aeropuerto Internacional de Cancún (Quintana Roo); 4. Aeropuerto Internacional de Monterrey (Nuevo León); 5. Aeropuerto Internacional Lic. Adolfo López Mateos (Aeropuerto Internacional de Toluca, estado de México); 6. Aeropuerto Internacional de Tijuana (Baja California), y; 7. Aeropuerto Internacional de Puerto Vallarta (Lic. Gustavo Díaz Ordaz, Jalisco). <p>Actualmente, 73 millones de pasajeros, son usuarios de los distintos aeropuertos del país¹³⁷.</p>
INFRAESTRUCTURA CARRETERA (KM)	73,989.79 kilómetros. ¹³⁸

¹³⁴ Op. cit., *Zonas metropolitanas de los Estados Unidos Mexicanos*. http://www.inegi.org.mx/prod_serv/contenidos/espanol/bvinegi/productos/censos/economicos/2009/zona_metr_o/zmeum_ce20091.pdf

¹³⁵ Secretaría de Comunicaciones y Transportes. *Puertos y Marina Mercante*. Consultado el 25 de abril de 2016, en: <http://www.sct.gob.mx/puertos-y-marina/>

¹³⁶ Aerolíneas Mexicanas. *Aeropuertos de México*. Consultado el 25 de abril de 2016, en: <http://aerolineasmexicanas.mx/informacion/aeropuertos-de-mexico>

¹³⁷ Presidencia de la República. *México en el Top 10, rompe récord turístico en 2015*. Consultado el 25 de abril de 2016, en: <https://www.gob.mx/presidencia/articulos/mexico-en-el-top-10-rompe-record-turistico-en-2015>

¹³⁸ Secretaría de Comunicaciones y Transportes. *Infraestructura Carretera*. Consultado el 25 de abril de 2016, en: <http://www.gob.mx/sct/datos-abiertos/571e8d4f5a1a5e0100a515cc>

PIB (US\$ A PRECIOS ACTUALES)	1 billón 143 mil 793 millones de dólares, equivale a 19 billones 522 mil 652 millones de pesos. ¹³⁹
PIB PER CÁPITA (US\$ A PRECIOS ACTUALES)	9,318 dólares ¹⁴⁰ .
CRECIMIENTO DEL PIB, % ANUAL	2.7% ¹⁴¹
PARTICIPACIÓN DE LOS PRINCIPALES SECTORES DE ACTIVIDAD EN EL PIB (AGRICULTURA, INDUSTRIA Y SERVICIOS)	<p>Sectores en el PIB (cifras en millones de pesos):¹⁴²</p> <p>Sector primario: 4.4% equivale a 863,757 millones de pesos (mp). Agricultura: 597,633 mp, cría de explotación de animales 220,407, pesca, caza y captura 18,030, aprovechamiento forestal 17,720, y servicios relacionados con las actividades agropecuarias y forestales 9,966.</p> <p>Sector secundario: 32.9% equivale a 6,421,355 millones de pesos (mp). Industrias manufactureras (productos alimenticios, bebidas, tabaco, papel, impresión, industria de la madera, fabricación de muebles, entre otras) 3,644,743 mp, construcción 1,559,847, minería 821,558, y generación, transmisión y distribución de energía eléctrica, suministro de agua y de gas por ductos al consumidor final 395,207. Composición de las actividades manufactureras (estructura porcentual): industria alimentaria 22.1%, equipo de transporte 19.7%, industria química 8.8%, industrias metálicas básicas 5.7%, equipo de computación, comunicación, medición 5.6%, industria de las bebidas y el tabaco 5.1%, productos a base de minerales no metálicos 4.7%, maquinaria y equipo 3.9%, equipo de generación eléctrica y aparatos eléctricos 3.4%, productos metálicos 3.2%, industria del plástico y del hule 3.0% y resto de actividades 14.8%.</p> <p>Sector terciario: 62.7% equivale a 12,220,949 millones de pesos (mp). Comercio 17.3% con 3,374,981 mp, servicios inmobiliarios y de alquiler de bienes muebles e intangibles 10.9% con 2,122,390 mp, transportes, correos y almacenamiento 6.4% con 1,241,758 mp, servicios educativos 4.3% con 840,125 mp, actividades legislativas, gubernamentales, de impartición de justicia y de organismos internacionales y extraterritoriales 4.3% con 836,151 mp, servicios financieros y de seguros 3.8% con 731,796 mp, servicios de apoyo a los negocios y manejo de desechos y servicios de remediación 3.3% con 645,958 mp y servicios</p>

¹³⁹ Instituto Nacional de Estadística y Geografía. *Producto Interno Bruto al cuarto trimestre de 2016*. Consultado el 21 de febrero de 2017, en: <http://www.inegi.org.mx/est/contenidos/proyectos/cn/pibt/default.aspx> y World Bank. *Gross domestic product 2015*. Consultado el 21 de febrero de 2017, en: <http://databank.worldbank.org/data/download/GDP.pdf>

¹⁴⁰ *Ídem*.

¹⁴¹ Instituto Nacional de Estadística y Geografía. *Producto Interno Bruto a Precios Corrientes*. Consultado el 7 de febrero de 2017, en: <http://www.inegi.org.mx/est/contenidos/proyectos/cn/pibo/default.aspx>

¹⁴² Instituto Nacional de Estadística y Geografía. *Producto Interno Bruto a Precios Corrientes. Cifras durante el Cuarto Trimestre de 2016*. Consultado el 12 de abril de 2017, en: http://www.inegi.org.mx/saladeprensa/notasinformativas/2017/pib_preocr/pib_preocr2017_02.pdf

	de alojamiento temporal y de preparación de alimentos y bebidas 2.4% con 474,203 mp.
SALARIO MÍNIMO	\$80.04 equivale a 4.36 dólares. ¹⁴³
TASA DE INFLACIÓN	6.16% ¹⁴⁴
DEUDA PÚBLICA (% PIB)	48.0% ¹⁴⁵
DEUDA EXTERNA	183,183 millones de dólares. ¹⁴⁶
DÉFICIT PÚBLICO	556 mil 628 millones de pesos, equivalente al 2.9% del Producto Interno Bruto. ¹⁴⁷
DESEMPLEO (% DE LA POBLACIÓN ECONÓMICA)	3.4% ¹⁴⁸
DESEMPLEO POR GÉNERO	3.92% en hombres y 4.14% en mujeres respecto de la Población Económicamente Activa. ¹⁴⁹
PARTICIPACIÓN DE MUJERES Y HOMBRES EN EL PIB (% DE LA POBLACIÓN ECONÓMICA)	Hombres 68.5% - Mujeres 33.5%. ¹⁵⁰
PRINCIPALES PAÍSES ORIGEN DE IMPORTACIONES	Estados Unidos de América 179,582.7 millones de dólares. China 69,520.7 millones de dólares. Japón 17,751.1 millones de dólares. ¹⁵¹
PRINCIPALES PAÍSES DESTINO DE EXPORTACIONES	Estados Unidos de América 302,654.5 millones de dólares. Canadá 10,427.0 millones de dólares. China 5,407.4 millones de dólares. ¹⁵²
PRINCIPALES PRODUCTOS EXPORTACIÓN	Bienes manufacturados (armadoras de automóviles, embotelladoras de refrescos, empacadoras de alimentos,

¹⁴³ Tipo de cambio al 6 de julio de 2017, 1 US\$ = \$18.3227. SHCP. *SALARIOS MÍNIMOS 2016*. Consultado en misma fecha en: http://www.sat.gob.mx/informacion_fiscal/tablas_indicadores/Paginas/salarios_minimos.aspx

¹⁴⁴ Instituto Nacional de Estadística y Geografía. *Índice Nacional de Precios al Consumidor y sus Componentes*. Consultado el 12 de junio de 2017, en: goo.gl/GT8K0j

¹⁴⁵ Secretaría de Hacienda y Crédito Público. *Informes sobre la Situación Económica, las Finanzas Públicas y la Deuda Pública Primer trimestre 2017*. Consultado el 18 de mayo de 2017, en: http://finanzaspublicas.hacienda.gob.mx/work/models/Finanzas_Publicas/docs/ori/Espanol/Trimestrales/2017/Informes_sobre_la_Situacion_Economica_%20las_Finanzas_Publicas_y_la_Deuda_Publica_al_1T17.pdf

¹⁴⁶ Banco de México. *Posición de deuda externa bruta*. Consultado el 28 de marzo de 2017, en: http://finanzaspublicas.hacienda.gob.mx/es/Finanzas_Publicas/Estadisticas_Oportunas_de_Finanzas_Publicas

¹⁴⁷ Secretaría de Hacienda y Crédito Público. *Informes sobre la Situación Económica, las Finanzas Públicas y la Deuda Pública Cuarto trimestre 2016*. Consultado el 12 de abril de 2017, en: <https://www.gob.mx/shcp/prensa/comunicado-no-11-informes-sobre-la-situacion-economica-las-finanzas-publicas-y-la-deuda-publica-cuarto-trimestre-2016>

¹⁴⁸ *Op. cit.*, *Indicadores de ocupación y empleo al primer trimestre de 2017*. Consultado el 16 de mayo de 2017, en: <http://www3.inegi.org.mx/sistemas/temas/default.aspx?s=est&c=25433&t=1%20>

¹⁴⁹ Instituto Nacional de Estadística y Geografía. *Desocupación*. Consultado el 2 de septiembre de 2016, en: <http://www.inegi.org.mx/sistemas/bie/cuadrosestadisticos/GeneraCuadro.aspx?s=est&nc=621&c=25447>

¹⁵⁰ *Op. cit.*, *Encuesta Intercensal 2015*. Consultado el 20 de mayo de 2016, en: http://www.inegi.org.mx/est/contenidos/proyectos/encuestas/hogares/especiales/ei2015/doc/eic2015_resultados.pdf

¹⁵¹ Secretaría de Economía. *Importaciones totales de México*. Consultado el 12 de abril de 2017, en: <http://www.gob.mx/cms/uploads/attachment/file/191093/Acum-Importa-dic2016.pdf>

¹⁵² Secretaría de Economía. *Exportaciones totales de México*. Consultado el 12 de abril de 2017, en: <http://www.gob.mx/cms/uploads/attachment/file/191094/Acum-Exporta-dic2016.pdf>

	laboratorios farmacéuticos entre otros) ¹⁵³ , petróleo y productos derivados, plata, frutas, vegetales, café y algodón. Participación porcentual de las exportaciones petroleras y no petroleras ¹⁵⁴ : Manufactureras 86.6%, vehículos ligeros 75.8% (del total de exportaciones) ¹⁵⁵ , petróleo crudo 5.9%, agropecuarias 4.6%, otros derivados del petróleo 1.7% y extractivas 1.2%.
PRINCIPALES PRODUCTOS IMPORTACIÓN	Máquinas y material eléctrico, aparatos mecánicos, calderas, vehículos terrestres y sus partes, combustibles minerales y sus productos, plástico y sus manufacturas, instrumentos y aparatos de óptica y médicos, manufacturas de fundición de hierro o acero, caucho y productos químicos orgánicos. ¹⁵⁶ Participación porcentual de las importaciones petroleras y no petroleras ¹⁵⁷ : Manufactureras 86.4%, derivados del petróleo 6.6%, agropecuarias 3.0%, petroquímica 2.3%, gas natural 1.2% y extractivas 0.5%.
MONTO COMERCIO (MILLONES DE DÓLARES)	Exportaciones: 31,269,334 millones de dólares; importaciones: 30,584,888 millones de dólares. ¹⁵⁸
PRINCIPALES SOCIOS COMERCIALES	Los diez principales socios comerciales de México y el valor de las exportaciones (millones de dólares) ¹⁵⁹ : 1. Estados Unidos (21,039 mdd). 2. Japón (679 mdd). 3. Canadá (537 mdd). 4. Guatemala (334 mdd). 5. Venezuela (299 mdd). 6. Países Bajos (196 mdd). 7. Alemania (190 mdd). 8. Reino Unido (189 mdd). 9. España (164 mdd). 10. Colombia (137 mdd).

¹⁵³ Instituto Nacional de Estadística y Geografía. *Industria manufacturera*. Consultado el 25 de abril de 2016, en: <http://cuentame.inegi.org.mx/economia/secundario/manufacturera/default.aspx?tema=E>

¹⁵⁴ Instituto Nacional de Estadística y Geografía. *Balanza comercial de mercancías de México*. Consultado el 25 de abril de 2016, en: http://www.inegi.org.mx/prod_serv/contenidos/espanol/bvinegi/productos/continuas/economicas/externo/mensual/ece/bcmm.pdf

¹⁵⁵ Asociación Mexicana de la Industria Automotriz A.C. *Boletín de prensa: Cifras de abril y acumulado 2016*. Consultado el 11 de mayo de 2016, en: <http://www.amia.com.mx/>

¹⁵⁶ Instituto Nacional de Estadística y Geografía. *Balanza comercial de mercancías de México*. Consultado el 25 de abril de 2016, en: http://www.inegi.org.mx/prod_serv/contenidos/espanol/bvinegi/productos/continuas/economicas/externo/mensual/ece/bcmm.pdf

¹⁵⁷ Op. cit., http://www.inegi.org.mx/prod_serv/contenidos/espanol/bvinegi/productos/continuas/economicas/externo/mensual/ece/bcmm.pdf

¹⁵⁸ Banco de México. *Balanza comercial de mercancías de México*. Consultado el 29 de marzo de 2017, en: <http://www.banxico.org.mx/SieInternet/consultarDirectorioInternetAction.do?accion=consultarCuadro&idCuadro=CE125§or=1&locale=es>

¹⁵⁹ Secretaría de Agricultura, Ganadería, Desarrollo Rural, Pesca y Alimentación. *Conoce los 10 primeros socios comerciales de México*. Consultado el 11 de abril de 2017, en: <http://www.gob.mx/sagarpa/articulos/conoce-los-10-primeros-socios-comerciales-de-mexico>

SALDO EN BALANZA COMERCIAL	684,446 millones de dólares. ¹⁶⁰
INVERSIÓN EXTRANJERA DIRECTA	26,738.6 millones de dólares (2016). ¹⁶¹ 7,945.6 millones de dólares (enero-marzo 2017). ¹⁶²
ÍNDICE DE PRECIOS AL CONSUMO (VARIACIÓN ANUAL)	6.16%. ¹⁶³
GASTO PÚBLICO EN SALUD/PIB	5.3%. ¹⁶⁴
GASTO PÚBLICO EN EDUCACIÓN/PIB	3.75%. ¹⁶⁵
INVERSIÓN EN INVESTIGACIÓN Y DESARROLLO/PIB	0.57%. ¹⁶⁶
TRATADOS DE LIBRE COMERCIO	Acuerdos y entrada en vigor: ¹⁶⁷ <ol style="list-style-type: none"> 1. Tratado de Libre Comercio con América del Norte (1 de enero de 1994); 2. Tratado de Libre Comercio México-Colombia (1 de junio de 1995-Protocolo modificadorio 2 de agosto de 2011); 3. Tratado de Libre Comercio México-Chile (1 de agosto de 1999); 4. Tratado de Libre Comercio Unión Europea-México (1 de julio de 2000); 5. Tratado de Libre Comercio México-Israel (1 de julio de 2000); 6. Tratado de Libre Comercio México-Asociación Europea de Libre Comercio (Islandia, Liechtenstein, Noruega y Suiza) (1 de julio de 2001); 7. Tratado de Libre Comercio México-Uruguay (15 de julio de 2004-Protocolo modificadorio 1 de marzo de 2013);

¹⁶⁰ *Op. cit.*, *Balanza comercial de mercancías de México*. Consultado el 29 de marzo de 2017, en: <http://www.banxico.org.mx/SielInternet/consultarDirectorioInternetAction.do?accion=consultarCuadro&idCuadro=CE125§or=1&locale=es>

¹⁶¹ Secretaría de Economía. *México registró 26,738.6 millones de dólares de Inversión Extranjera Directa de enero a diciembre de 2016*. Consultado el 17 de febrero de 2017, en: <http://www.gob.mx/se/articulos/mexico-registro-26-738-6-millones-de-dolares-de-inversion-extranjera-directa-de-enero-a-diciembre-de-2016?idiom=es>

¹⁶² Secretaría de Economía. *De enero a marzo de 2017 México registró 7,945.6 millones de dólares en Inversión Extranjera Directa*. Consultado el 24 de mayo de 2017, en: <http://www.gob.mx/se/prensa/de-enero-a-marzo-de-2017-mexico-registro-7-945-6-millones-de-dolares-en-inversion-extranjera-directa>

¹⁶³ Banco de México. *Datos Económicos y Financieros de México*. Consultado el 22 de junio de 2017, en: <http://www.banxico.org.mx/SielInternet/consultarDirectorioInternetAction.do?accion=consultarCuadroAnalitico&idCuadro=CA126§or=12&locale=es>

¹⁶⁴ Instituto Nacional de Estadística y Geografía. *Salud*. Consultado el 25 de abril de 2016, en: <http://www.inegi.org.mx/est/contenidos/proyectos/cn/salud/default.aspx>

¹⁶⁵ Cámara de Diputados. *“El Proyecto del Presupuesto Público Federal para la FUNCIÓN EDUCACIÓN, 2015-2016”*. Consultado el 2 de septiembre de 2016, en: <http://www.diputados.gob.mx/sedia/sia/se/SAE-ISS-19-15.pdf>

¹⁶⁶ Consejo Nacional de Ciencia y Tecnología. *Recibirá ciencia, tecnología e innovación inversión de 91 mil 650 mdp del Gobierno Federal: Conacyt*. Consultado el 22 de agosto de 2016, en: <http://conacyt.gob.mx/index.php/comunicacion/comunicados-prensa/566-recibira-ciencia-tecnologia-e-innovacion-inversion-de-91-mil-650-mdp-del-gobierno-federal-conacyt>

¹⁶⁷ Secretaría de Economía. *Comercio Exterior / Países con Tratados y Acuerdos firmados con México*. Consultado el 25 de abril de 2016, en: <http://www.gob.mx/se/acciones-y-programas/comercio-exterior-paises-con-tratados-y-acuerdos-firmados-con-mexico?state=published>

	<p>8. Acuerdo de Asociación Económica México-Japón (1 de abril de 2005-Protocolo modificadorio 1 de abril de 2012);</p> <p>9. Acuerdo de Integración Comercial México-Perú (1 de febrero de 2012);</p> <p>10. Tratado de Libre Comercio México-Centroamérica (Costa Rica, El Salvador, Guatemala, Honduras y Nicaragua) (El Salvador 1 de septiembre de 2012; Honduras 1 de enero de 2013; Costa Rica 1 de julio de 2013, y; Guatemala 1 de septiembre de 2013);</p> <p>11. Tratado de Libre Comercio México-Panamá (1 de julio de 2015), y;</p> <p>12. Alianza del Pacífico (Chile, Colombia, México y Perú. 6 de junio de 2012).</p>
RANKING ECONÓMICO	<p>Principales economías (cifras en millones de dólares)¹⁶⁸:</p> <ol style="list-style-type: none"> 1. Estados Unidos de América (18,036,648). 2. China (11,007,721). 3. Japón (4,383,076). 4. Alemania (3,363,447). 5. Reino Unido (2,858,003). 6. Francia (2,418,836). 7. India (2,095,398). 8. Italia (1,821,497). 9. Brasil (1,774,725). 10. Canadá (1,550,537). 11. República de Corea (1,377,873). 12. Australia (1,339,141). 13. Rusia (1,331,208). 14. España (1,199,057). 15. México (1,143,793).
TIPO DE CAMBIO PESO/DÓLAR	18.3227 pesos por unidad de dólar. ¹⁶⁹
RESERVAS INTERNACIONALES	174 mil 245 millones de dólares. ¹⁷⁰
COEFICIENTE GINI	<p>51,1.¹⁷¹</p> <p>El índice de Gini mide hasta qué punto la distribución del ingreso (o, en algunos casos, el gasto de consumo) entre individuos u hogares dentro de una economía se aleja de una distribución perfectamente equitativa. Un índice de Gini de 0 representa una equidad perfecta, mientras que un índice de 100 representa una inequidad perfecta.¹⁷²</p>
ÍNDICE DE DESARROLLO HUMANO	<p>0.762, lugar 77.</p> <p>El Índice de Desarrollo Humano (IDH) es un indicador sintético de los logros medios obtenidos en las dimensiones fundamentales del desarrollo humano, a saber, tener una</p>

¹⁶⁸ World Bank. *Gross domestic product 2015*. Consultado el 21 de febrero de 2017, en: <http://databank.worldbank.org/data/download/GDP.pdf>

¹⁶⁹ Banco de México. *Tipo de cambio peso/dólar*. Consultado el 6 de julio de 2017, en: <http://www.banxico.org.mx/dyn/portal-mercado-cambiario/index.html>

¹⁷⁰ Banco de México. *Principales indicadores*. Consultado el 5 de julio de 2017, en: <http://www.banxico.org.mx/>

¹⁷¹ El Banco Mundial. *Índice de Gini*. Consultado el 6 de abril de 2017, en: <http://datos.bancomundial.org/indicador/SI.POV.GINI?page=2>

¹⁷² *Ídem*.

	vida larga y saludable, adquirir conocimientos y disfrutar de un nivel de vida digno ¹⁷³ .
ÍNDICE DEL PLANETA FELIZ	2° lugar, con puntuación de 40.7. El Índice del Planeta Feliz mide el bienestar sostenible para todos en 140 países. Explica qué están haciendo las naciones para lograr vidas felices, largas y sostenibles. Se consideran cuatro variables en una ecuación: el bienestar, la esperanza de vida, la desigualdad del ingreso y la huella ecológica. ¹⁷⁴
ÍNDICE DE GLOBALIZACIÓN	Lugar 70, con 62.29%. ¹⁷⁵ Mide las tres dimensiones principales de la globalización: económica, social y política. Además, calcula un índice general de globalización y los subíndices de: flujos económicos, restricciones económicas, datos sobre flujos de información, datos sobre contactos personales y datos sobre proximidad cultural ¹⁷⁶
ÍNDICE DE COMPETITIVIDAD GLOBAL 2016-2017	51, evaluado con 4.41. ¹⁷⁷ El Informe de Competitividad Global analiza la competitividad de 133 naciones, basándose en más de 110 indicadores y 12 pilares de la competitividad: instituciones, infraestructura, estabilidad macroeconómica, salud y educación primaria, educación superior y capacitación, eficiencia en el mercado de bienes, eficiencia en el mercado laboral, sofisticación del mercado financiero, preparación tecnológica, tamaño de mercado, sofisticación empresarial e innovación. ¹⁷⁸
ÍNDICE GLOBAL DE INNOVACIÓN	Lugar 58, con puntuación de 35.79 El Índice Global de Innovación clasifica los resultados de la innovación de 141 países y economías de distintas regiones del mundo, sobre la base de 79 indicadores. ¹⁷⁹

¹⁷³ United Nations Development Programme. *Human Development Reports*. Consultado el 6 de abril de 2017, en: <http://hdr.undp.org/en/countries/profiles/MEX> y <http://hdr.undp.org/es/content/el-%C3%ADndice-de-desarrollo-humano-idh>

¹⁷⁴ Happy Planet Index. *Mexico*. Consultado el 2 de agosto de 2016, en: <http://happyplanetindex.org/countries/mexico>

¹⁷⁵ The KOF Index of Globalization. *2017 KOF Index of Globalization*. Consultado el 22 de junio de 2017, en: http://globalization.kof.ethz.ch/media/filer_public/2017/04/19/rankings_2017.pdf

¹⁷⁶ The KOF Index of Globalization. *2015 KOF Index of Globalization*. Consultado el 25 de abril de 2017, en: http://globalization.kof.ethz.ch/media/filer_public/2015/03/04/rankings_2015.pdf

¹⁷⁷ World Economic Forum. *Competitiveness Rankings*. Consultado el 22 de junio de 2017, en: http://www3.weforum.org/docs/GCR2016-2017/05FullReport/TheGlobalCompetitivenessReport2016-2017_FINAL.pdf

¹⁷⁸ Centro Latinoamericano para la Competitividad y el Desarrollo Sostenible. *Lanzamiento del Informe de Competitividad Global 2009-2010 del Foro Económico Mundial*. Consultado el 25 de abril de 2016, en: http://conocimiento.incae.edu/ES/clacd/nuestros-proyectos/archivo-proyectos/proyectos-de-competitividad-clima-de-negocios/WebsiteWEF/index_files/Page324.htm

¹⁷⁹ World Intellectual Property Organization. *The Global Innovation Index 2017*. Consultado el 22 de junio de 17, en: <https://www.globalinnovationindex.org/gii-2017-report>

	El Índice es una publicación conjunta de la Universidad Johnson Cornell, la Organización Mundial de la Propiedad Intelectual (OMPI) y la escuela de negocios INSEAD. ¹⁸⁰
ÍNDICE DE LIBERTAD ECONÓMICA	Lugar 80. ¹⁸¹ El Índice de Libertad Económica, mide el grado en que las políticas e instituciones de 157 países apoyan la libertad económica. Contempla cinco áreas para su medición: tamaño de gobierno (gastos, impuestos y empresas), estructura legal y seguridad de los derechos de propiedad, acceso a moneda sana (no susceptible de apreciación o depreciación repentina), libertad para el comercio internacional y regulación del crédito, el empleo y los negocios. ¹⁸²
ÍNDICE DE FACILIDAD PARA HACER NEGOCIOS	Lugar 47 con 72.29 de calificación (2017). El Índice de Facilidad para Hacer Negocios (<i>Doing Business Index</i>), es elaborado por el Banco Mundial. Incluye 10 indicadores que miden el número de procedimientos, tiempos, costos y calidad de regulaciones federales y locales que impactan el ambiente de negocios para las Pequeñas y Medianas Empresas (PYMES) en 190 países. ¹⁸³ Indicadores y lugares: ¹⁸⁴ <ol style="list-style-type: none"> 1. Apertura de empresas (93). 2. Permisos de construcción (83). 3. Obtención de electricidad (98). 4. Registro de la propiedad (101). 5. Obtención de crédito (5). 6. Protección a inversionistas minoritarios (53). 7. Pago de impuestos (114). 8. Comercio transfronterizo (61). 9. Cumplimiento de contratos (40). 10. Resolución de insolvencia (30).
EMISIONES DE CO2 (TONELADAS MÉTRICAS PER CÁPITA)	3.9 ¹⁸⁵ .

¹⁸⁰ World Intellectual Property Organization. *The Global Innovation Index 2015*. Consultado el 19 de mayo de 2016, en:

http://www.wipo.int/edocs/pubdocs/en/wipo_gii_2015.pdf

¹⁸¹ The Heritage Foundation. *2017 Index of Economic Freedom*. Consultado el 10 de abril de 2017, en: <http://www.heritage.org/international-economies/report/2017-index-economic-freedom-trade-and-prosperity-risk>

¹⁸² CATO Institute. *Executive Summary*. Consultado el 17 de agosto de 2016 en: <http://object.cato.org/sites/cato.org/files/pubs/efw/efw-2015-executive-summary-updated.pdf>

¹⁸³ Secretaría de Economía. El Banco Mundial presentó el Reporte "Doing Business 2017". Consultado el 31 de octubre de 2016, en: <http://www.gob.mx/se/prensa/el-banco-mundial-presento-el-reporte-doing-business-2017?hootPostID=a05207f9c1674aca469239a3d8c7fef9>

¹⁸⁴ *Ídem*.

¹⁸⁵ El Banco Mundial. *Emisiones de CO2 (toneladas métricas per cápita)*. Consultado el 26 de abril de 2016, en: <http://datos.bancomundial.org/indicador/EN.ATM.CO2E.PC> El Banco Mundial. *Emisiones de CO2 (toneladas métricas per cápita)*. Consultado el 26 de abril de 2016, en: <http://datos.bancomundial.org/indicador/EN.ATM.CO2E.PC>

RANKING MUNDIAL EN EL ÍNDICE DE TRANSPARENCIA	95. El Índice de Percepción de la Corrupción, mide con base en la opinión de expertos los niveles percibidos de corrupción del sector público en todo el mundo ¹⁸⁶ .
ÍNDICE GLOBAL DE LA BRECHA DE GÉNERO	Lugar 66, con puntuación de 0.7. La puntuación más alta es 1 (igualdad) y la más baja posible es 0 (desigualdad) ¹⁸⁷ . El Índice Global de la Brecha de Género clasifica el desempeño de 145 países respecto a la brecha entre mujeres y hombres en términos de salud, educación, economía e indicadores políticos. Su objetivo es comprender si los países están distribuyendo sus recursos y oportunidades de manera equitativa entre mujeres y hombres, sin importar sus niveles de ingreso general ¹⁸⁸ .
UNIVERSIDADES EN EL RANKING DE LAS MEJORES 500 DEL MUNDO	Lugares en el Ranking de las mejores universidades del mundo ¹⁸⁹ : 128. Universidad Nacional Autónoma de México. 206. Instituto Tecnológico y de Estudios Superiores de Monterrey. A nivel Latinoamérica estos son los primeros diez lugares ¹⁹⁰ : 1. Universidad de Sao Paulo. 2. Universidad Estatal de Campinas. 3. Universidad Pontificia de Chile. 4. Universidad de Chile. 5. Universidad Federal de Río de Janeiro. 6. Universidad Católica Pontificia de Río de Janeiro. 7. Universidad Federal de Minas Gerais. 8. Instituto Tecnológico de Monterrey. 9. Universidad Autónoma de México. 10. Universidad de los Andes (Colombia).
FORMA DE GOBIERNO	República representativa, democrática, laica y federal. ¹⁹¹
PODER EJECUTIVO	Se deposita en el Presidente, quien es electo directamente por el voto ciudadano, bajo la regla de mayoría simple. ¹⁹²
MUJERES EN EL GABINETE PRESIDENCIAL	Gabinete legal y ampliado ¹⁹³ :

¹⁸⁶ Transparency International. *Corruption Perceptions Index 2015*. Consultado el 25 de abril de 2016, en: <http://www.transparency.org/cpi2015>

¹⁸⁷ World Economic Forum. *Global Gender Gap Index 2016*. Consultado el 10 de abril de 2017, en: <http://reports.weforum.org/global-gender-gap-report-2016/rankings/>

¹⁸⁸ World Economic Forum. *2095: El año de la equidad de género en el lugar de trabajo, quizá*. Consultado el 19 de mayo de 2016, en: http://www3.weforum.org/docs/Media/Spanish_LatAm_Gender%20Gap_Final.pdf

¹⁸⁹ QS Top Universities. *QS World University Rankings 2017* Consultado el 14 de junio de 2017, en: <http://www.topuniversities.com/university-rankings/world-university-rankings/2016>

¹⁹⁰ El País. Brasil domina la lista de las 10 mejores universidades latinoamericanas. Consultado el 13 de julio de 2016, en: http://internacional.elpais.com/internacional/2016/07/12/actualidad/1468346864_629900.html

¹⁹¹ Constitución Política de los Estados Unidos Mexicanos. *Artículo 40*. Consultado el 25 de abril de 2016, en: <http://www.diputados.gob.mx/LeyesBiblio/htm/1.htm>

¹⁹² Embajada de México en Japón. *Conoce México*. Consultado el 25 de abril de 2016, en: <http://embamex.sre.gob.mx/japon/index.php/es/conoce-mexico>

¹⁹³ Presidencia de la República. *Gabinete Legal y Ampliado*. Consultado el 9 de enero de 2017, en: <http://www.gob.mx/presidencia/estructuras/gabinete-legal-y-ampliado>

	<p>Secretaria de Cultura, María Cristina García Zepeda. Secretaria de Desarrollo Agrario, Territorial y Urbano, Rosario Robles Berlanga. Secretaria de la Función Pública, Arely Gómez González. Directora General de la Comisión Nacional para el Desarrollo de los Pueblos Indígenas, Nuvia Mayorga Delgado. Presidenta del Instituto Nacional de las Mujeres, Lorena Cruz Sánchez. Directora del Sistema Nacional para el Desarrollo Integral de la Familia, Laura Barrera Fortoul.</p>
GOBERNADORAS	Licenciada Claudia Artemiza Pavlovich Arellano, Gobernadora Constitucional del Estado de Sonora ¹⁹⁴ .
PODER LEGISLATIVO	Reside en el Congreso de la Unión, conformado por la Cámara de Senadores y la de Diputados. ¹⁹⁵
PORCENTAJE DE MUJERES Y HOMBRES EN EL CONGRESO	LXIII Legislatura del H. Senado de la República: 81 son hombres y representan el 63.3%, mientras que 47 son mujeres y constituyen el 36.7% del total. ¹⁹⁶ En la LXIII Legislatura de la H. Cámara de Diputados 288 son parlamentarios y representan el 57.6%, mientras que 212 son parlamentarias y constituyen el 42.4% del total. ¹⁹⁷
PARTIDOS POLÍTICOS REPRESENTADOS EN LA CÁMARA DE SENADORES	Grupos Parlamentarios del H. Senado de la República ¹⁹⁸ : Partido Revolucionario Institucional (PRI). Partido Acción Nacional (PAN). Partido de la Revolución Democrática (PRD). Partido Verde Ecologista de México (PVEM). Partido del Trabajo (PT). Sin Grupo Parlamentario.
PARTIDOS POLÍTICOS REPRESENTADOS EN LA CÁMARA DE DIPUTADOS	Grupos Parlamentarios de la H. Cámara de Diputados ¹⁹⁹ : Partido Revolucionario Institucional (PRI). Partido Acción Nacional (PAN). Partido de la Revolución Democrática (PRD). Partido Verde Ecologista de México (PVEM). Movimiento Regeneración Nacional (MORENA). Movimiento Ciudadano (MC). Nueva Alianza (NA). Partido Encuentro Social (PES). Diputado Independiente.

¹⁹⁴ Conferencia Nacional de Gobernadores. *Listado de Miembros de la CONAGO y Entidades Federativas*. Consultado el 6 de mayo de 2016, en: <http://www.conago.org.mx/Gobernadores/>

¹⁹⁵ *Op. cit.*, <http://www.diputados.gob.mx/LeyesBiblio/htm/1.htm>

¹⁹⁶ H. Senado de la República. *Senadores*. Consultado el 13 de junio de 2016, en: <http://www.senado.gob.mx/index.php?ver=int&mn=4&sm=2&str=H> / H. Senado de la República. *Senadoras*. Consultado el 13 de junio de 2016, en: <http://www.senado.gob.mx/index.php?ver=int&mn=4&sm=2&str=M> y Excelsior. "Ellas son las reinas del debate senatorial; conquista en el legislativo", 8 de marzo de 2016. Consultado el 7 de octubre de 2016, en: <http://www.excelsior.com.mx/nacional/2016/03/08/1079534>

¹⁹⁷ H. Cámara de Diputados. *Álbum de Diputados Federales*. Consultado el 25 de abril de 2016, en: http://sitl.diputados.gob.mx/LXIII_leg/album_foto_tc.pdf

¹⁹⁸ H. Senado de la República. *Grupos Parlamentarios*. Consultado el 20 de mayo de 2016, en: <http://www.senado.gob.mx/index.php>

¹⁹⁹ H. Cámara de Diputados. *Grupos Parlamentarios*. Consultado el 20 de mayo de 2016, en: http://www.diputados.gob.mx/apps/gps_parlam.htm

<p>PODER JUDICIAL</p>	<p>El Poder Judicial de la Federación representa al guardián de la Constitución, el protector de los derechos fundamentales y el árbitro que dirime las controversias, manteniendo el equilibrio necesario que requiere un Estado de derecho. Está integrado por²⁰⁰:</p> <p>La Suprema Corte de Justicia de la Nación. El Tribunal Electoral. Los Tribunales Colegiados de Circuito. Los Tribunales Unitarios de Circuito. Los Juzgados de Distrito. El Consejo de la Judicatura Federal.</p>
<p>SISTEMA JURÍDICO</p>	<p>De tradición romanista. El principio fundamental en el que reposa el sistema jurídico mexicano, es el de la supremacía de la Constitución²⁰¹.</p>
<p>REFORMAS ESTRUCTURALES²⁰²</p>	<ol style="list-style-type: none"> 1. Reforma educativa. 2. Reforma en materia de telecomunicaciones. 3. Reforma de competencia económica. 4. Reforma financiera. 5. Reforma hacendaria. 6. Reforma energética. 7. Reforma laboral. 8. Reforma para establecer el Código Nacional de Procedimientos Penales. 9. Reforma para crear la Ley de amparo. 10. Reforma política-electoral. 11. Reforma en materia de transparencia. 12. Proyecto de Decreto por el cual se reforman y adicionan diversas disposiciones de la Constitución Política de los Estados Unidos Mexicanos en materia de disciplina financiera de las Entidades Federativas y los Municipios. 13. Sistema Nacional Anticorrupción (SNA).
<p>ESPECIES EN PELIGRO DE EXTINCIÓN</p>	<p>Especies:²⁰³</p> <ol style="list-style-type: none"> 1. El oso hormiguero, brazo fuerte, chupamiel (Tamandua mexicana); 2. El armadillo de cola desnuda (Cabassouscentralis); 3. El multicitado jaguar (Panthera onca); 4. El manatí (Trichechusmanatus); 5. El mono araña (Ateles geoffroyi).

²⁰⁰ Suprema Corte de Justicia de la Nación. *¿Qué es la SCJN?* Consultado el 25 de abril de 2016, en: https://www.scjn.gob.mx/conocelacorte/Paginas/Que_es_la_SCJN.aspx

²⁰¹ Instituto de Investigaciones Jurídicas-Universidad Nacional Autónoma de México. *Panorama del Sistema Legal Mexicano*. Consultado el 25 de abril de 2016, en: <http://biblio.juridicas.unam.mx/revista/pdf/DerechoComparado/74/art/art4.pdf>

²⁰² Gobierno de la República. *Reformas en acción*. Consultado el 1 de diciembre de 2016, en: <http://reformas.gob.mx/> y Presidencia de la República. *Reformas transformadoras*. Consultado el 9 de enero de 2017, en: <https://www.gob.mx/reformas-transformadoras#documentos>

²⁰³ México desconocido. *Especies en peligro de extinción en México*. Consultado el 26 de abril de 2016, en: <http://www.mexicodesconocido.com.mx/especies-en-la-linea-de-peligro.html>

<p>ESPECIES ENDÉMICAS</p>	<p>Especies endémicas:²⁰⁴</p> <ol style="list-style-type: none"> 1. Liebre de Tehuantepec (<i>Lepus flavigularis</i>); 2. Mapache de Cozumel (<i>Procyon pigmaeus</i>); 3. Murciélago platanero (<i>Musonycteris harrisoni</i>); 4. Vaquita marina (<i>Phocoenastinus</i>); 5. Zacatucho o teporingo (<i>Romerolagus diazi</i>); 6. Zorrillo pigmeo (<i>Spilogale pygmaea</i>).
<p>RESERVAS DE LA BIOSFERA</p>	<p>Reservas de la biosfera²⁰⁵:</p> <p>Alto Golfo de California y Delta del Río Colorado (Baja California-Sonora). Archipiélago de Revillagigedo (Colima). Arrecifes de Sian Ka'an (Quintana Roo). Banco Chinchorro (Quintana Roo). Barranca de Metztitlán (Hidalgo). Calakmul (Campeche). Chamela-Cuixmala (Jalisco). Complejo Lagunar Ojo de Liebre (Baja California Sur). El Pinacate y Gran Desierto de Altar (Sonora). El Triunfo (Chiapas).</p>
<p>SITIOS INSCRITOS EN LA LISTA DE PATRIMONIO MUNDIAL CULTURAL Y NATURAL DE LA HUMANIDAD</p>	<p>México cuenta con 34 Sitios inscritos en la Lista de Patrimonio Mundial, de los cuales, 6 bienes son naturales, 27 bienes son culturales y 1 es mixto²⁰⁶:</p> <ul style="list-style-type: none"> • <i>Sian Ka'an</i> - Bien Natural (Quintana Roo). • <i>Centro Histórico de la Ciudad de México y Xochimilco</i> - Bien Cultural (Ciudad de México). • <i>Centro Histórico de Oaxaca y Zona arqueológica de Monte Albán</i> - Bien Cultural (Oaxaca). • <i>Centro Histórico de Puebla</i> - Bien Cultural (Puebla). • <i>Ciudad Prehispánica y Parque Nacional de Palenque</i> - Bien Cultural (Chiapas). • <i>Ciudad Prehispánica de Teotihuacán</i> - Bien Cultural (Estado de México). • <i>Ciudad Prehispánica de Chichén Itzá</i> - Bien Cultural (Yucatán). • <i>Ciudad Histórica de Guanajuato y Minas Adyacentes</i> - Bien Cultural (Guanajuato). • <i>Centro Histórico de Morelia</i> - Bien Cultural (Michoacán). • <i>Ciudad Prehispánica de El Tajín</i> - Bien Cultural (Veracruz). • <i>Santuario de Ballenas de El Vizcaíno</i> - Bien Natural (Baja California Sur).

²⁰⁴ Comisión Nacional para el Conocimiento y Uso de la Biodiversidad. *Especies endémicas*. Consultado el 26 de abril de 2016, en: <http://www.biodiversidad.gob.mx/especies/endemicas/endemicas.html>

²⁰⁵ Secretaría de Medio Ambiente y Recursos Naturales. *Reservas de la biosfera*. Consultado el 26 de abril de 2016, en: http://www.conanp.gob.mx/que_hacemos/reservas_biosfera.php

²⁰⁶ Oficina de la UNESCO en México. *Patrimonio mundial*. Consultado el 26 de abril de 2016, en: <http://www.unesco.org/new/es/mexico/work-areas/culture/world-heritage/> y United Nations Educational, Scientific and Cultural Organization. *Properties inscribed on the World Heritage List (34)*. Consultado el 22 de agosto de 2016, en: <http://whc.unesco.org/en/statesparties/mx>

	<ul style="list-style-type: none"> • <i>Pinturas Rupestres de la Sierra de San Francisco</i> - Bien Cultural (Baja California). • <i>Centro Histórico de Zacatecas</i> - Bien Cultural (Zacatecas). • <i>Primeros Conventos del Siglo XVI en las faldas del Popocatepetl</i> - Bien Cultural (Morelos y Puebla). • <i>Zona de Monumentos Históricos de Querétaro</i> - Bien Cultural (Querétaro). • <i>Ciudad Prehispánica de Uxmal</i> - Bien Cultural (Yucatán). • <i>Hospicio Cabañas, Guadalajara</i> - Bien Cultural (Jalisco). • <i>Zona Arqueológica de Paquimé, Casas Grandes</i> - Bien Cultural (Chihuahua). • <i>Zona de Monumentos Arqueológicos de Xochicalco</i> - Bien Cultural (Morelos). • <i>Ciudad Histórica Fortificada de Campeche</i> - Bien Cultural (Campeche). • <i>Antigua Ciudad Maya de Calakmul, Campeche</i> - Bien Cultural (Campeche). • <i>Misiones Franciscanas de la Sierra Gorda de Querétaro</i> - Bien Cultural (Querétaro). • <i>Casa Estudio Luis Barragán</i> - Bien Cultural (Ciudad de México). • <i>Paisaje del agave y las antiguas instalaciones industriales de Tequila</i> - Bien Cultural (Jalisco). • <i>Campus Central de la ciudad universitaria de la Universidad Nacional Autónoma de México</i> - Bien Cultural (Ciudad de México). • <i>Islas y Áreas Protegidas del Golfo de California</i> - Bien Natural (Baja California, Baja California Sur, Sonora, Sinaloa y Nayarit). • <i>Reserva de la Biosfera de la Mariposa Monarca</i> - Bien Natural (estado de México y Michoacán). • <i>Ciudad Protectora de San Miguel y Santuario de Jesús Nazareno de Atotonilco</i> - Bien Cultural (Guanajuato). • <i>Camino Real de Tierra Adentro</i> - Bien Cultural (Norte de México) • <i>Cuevas prehistóricas de Yagul y Mitla en los Valles Centrales de Oaxaca</i> - Bien Cultural (Oaxaca). • <i>Archipiélago de Revillagigedo</i> - Bien Natural (Colima).²⁰⁷
<p>MANIFESTACIONES CULTURALES DE MÉXICO, INSCRITAS EN LA LISTA REPRESENTATIVA DEL</p>	<p>Patrimonio cultural inmaterial con fechas de inscripción²⁰⁸: 2011.-El Mariachi, música de cuerdas, canto y trompeta.</p>

²⁰⁷ Oficina de la UNESCO en México. *La UNESCO incluye al Archipiélago de Revillagigedo en la Lista del Patrimonio Mundial*. Consultado el 18 de julio de 2016, en: http://www.unesco.org/new/es/mexico/press/news-and-articles/content/news/la_unesco_incluye_al_archipelago_de_revillagigedo_en_la_li/#.V4zyEfi96M8

²⁰⁸ Oficina de la UNESCO en México. *Patrimonio Inmaterial*. Consultado el 26 de abril de 2016, en: <http://www.unesco.org/new/es/mexico/work-areas/culture/intangible-heritage/>

<p>PATRIMONIO CULTURAL INMATERIAL DE LA HUMANIDAD</p>	<p>2010.-La tradición gastronómica de Michoacán cocina tradicional mexicana, cultura comunitaria, ancestral y viva - El paradigma de Michoacán. -La pirekua, canto tradicional de los purépechas. -Los parachicos en la fiesta tradicional de enero de Chiapa de Corzo. 2009.-La ceremonia ritual de los Voladores. -Lugares de memoria y tradiciones vivas de los otomí-chichimecas de Tolimán: la Peña de Bernal, guardiana de un territorio sagrado. 2008.-Las fiestas indígenas dedicadas a los muertos. 2016.-La charrería.</p>
<p>PRODUCCIÓN DE VINO. MONTO Y REGIONES</p>	<p>19.3 millones de litros anuales con valor de 3,000 millones de pesos, distribuidos por las zonas que componen la franja del vino: Parras, Coahuila; Ezequiel Montes, Querétaro; San Miguel de Allende, Guanajuato; Dolores, Hidalgo; Aguascalientes, Zacatecas, San Luis Potosí y Chihuahua.²⁰⁹</p>
<p>TURISMO ANUAL (RECEPTIVO)</p>	<p>32.1 millones²¹⁰. Los principales destinos de Quintana Roo recibieron 8.2 millones de turistas internacionales.²¹¹ Origen y destino²¹²: 8.4 millones de Estados Unidos, de los cuales 3, 463,433 llegaron a Cancún (Quintana Roo), 1, 239,536, a la Ciudad de México, 1, 098,652, a Los Cabos (Baja California Sur), 793,370, a Puerto Vallarta (Jalisco), 722,818 a Guadalajara (Jalisco) y 1, 073,827 a otros destinos. Provenientes de Canadá: 1.7 millones, de los cuales 970,210 llegaron a Cancún (Quintana Roo), 328,737 a Puerto Vallarta (Jalisco), a Los Cabos (Baja California Sur), a la Ciudad de México, 37,310 a Zihuatanejo (Guerrero) y 161,606 a otros destinos. En términos porcentuales, la distribución de visitantes es la siguiente: Estados Unidos 57.3%, Canadá 11.9%, Reino Unido 3.5%, Colombia 2.8%, Argentina 2.3%, otras 22.5%.</p>
<p>RANKING MUNDIAL EN TURISMO</p>	<p>Listas de los principales destinos turísticos en el mundo (millones de turistas)²¹³:</p> <ol style="list-style-type: none"> 1. Francia (83.7). 2. Estados Unidos (74.8). 3. España (65.0). 4. China (55.6). 5. Italia (48.6).

²⁰⁹ Alto nivel. *Vinos mexicanos refuerzan estrategia ante competencia*. Consultado el 26 de abril de 2016, en: <http://www.altonivel.com.mx/51198-vinos-mexicanos-refuerzan-estrategia-ante-competencia.html>

²¹⁰ Presidencia de la República. *Informa la OMT al Presidente Peña Nieto que de 2014 a 2015 México ascendió en captación de turistas y de divisas*. Consultado el 2 de mayo de 2016, en: <http://www.gob.mx/presidencia/prensa/informa-la-omt-al-presidente-pena-nieto-que-de-2014-a-2015-mexico-ascendio-en-captacion-de-turistas-y-de-divisas>

²¹¹ Presidencia de la República. *México en el Top 10, rompe récord turístico en 2015*. Consultado el 2 de mayo de 2016, en: <https://www.gob.mx/presidencia/articulos/mexico-en-el-top-10-rompe-record-turistico-en-2015>

²¹² Secretaría de Turismo. *Resultados de la Actividad Turística México, 2015*. Consultado el 26 de abril de 2016, en: [http://www.datatur.sectur.gob.mx/RAT/RAT-2015-12\(ES\).pdf](http://www.datatur.sectur.gob.mx/RAT/RAT-2015-12(ES).pdf)

²¹³ Secretaría de Turismo. *Ranking Mundial del Turismo Internacional*. Consultado el 26 de abril de 2016, en: <http://www.datatur.sectur.gob.mx/SitePages/RankingOMT.aspx>

	<p>6. Turquía (39.8). 7. Alemania (33.0). 8. Reino Unido (32.6). 9. México (32.1). 10. Rusia (29.8).</p>
PREMIOS NOBEL	<p>Octavio Paz y Lozano (Literatura-1990). Alfonso García Robles (Paz-1982)). Mario Molina Pasquel y Henríquez (Química-1995).²¹⁴</p>
MEDALLISTAS OLÍMPICOS	<p>Años, Sedes, Deportistas, medallas y disciplinas²¹⁵:</p> <p>1900, París:</p> <ul style="list-style-type: none"> • Pablo Escandón y Barrón, Manuel Escandón y Barrón y Eustaquio Escandón y Barrón (Bronce-Polo). <p>1932, Los Ángeles:</p> <ul style="list-style-type: none"> • Francisco Cabañas Pardo (Plata-Boxeo). • Gustavo Huet Bobadilla (Plata-Tiro). <p>1936, Berlín:</p> <ul style="list-style-type: none"> • Fidel Ortiz Tovar (Bronce-Boxeo). • Carlos Borja Morca, Víctor Borja Morca, Rodolfo Choperena I., Ignacio de la Vega Lejía, Paúl Fernández Robert, Andrés Gómez Domínguez, Silvio Hernández Domínguez, Francisco Martínez Cordero, Jesús Olmos Moreno, José Pamplona Lecuona y Greer Skousen Spilsbury (Bronce-Basquetbol). • Juan García Zazueta, Antonio Nava García, Julio Mueller Luján y Alberto Ramos Sesma (Bronce-Polo). <p>1948, Londres:</p> <ul style="list-style-type: none"> • Humberto Mariles Cortés (2 medallas de Oro-Ecuestre). • Alberto Valdés Ramos (Oro-Ecuestre). • Rubén Uriza Castro (Plata y Oro-Ecuestre). • Humberto Mariles Cortes, Raúl Campero Núñez y Joaquín Solano C. (Bronce-Ecuestre). • Joaquín Capilla Pérez (Bronce-Clavados). <p>1952, Helsinki:</p> <ul style="list-style-type: none"> • Joaquín Capilla Pérez (Plata-Clavados). <p>1956, Melbourne:</p> <ul style="list-style-type: none"> • Joaquín Capilla Pérez (Oro y Bronce-Clavados). <p>1960, Roma:</p>

²¹⁴ Nobel UNAM. *Premios Nobel Mexicanos*. Consultado el 26 de abril de 2016, en: <http://www.nobel.unam.mx/Premiados.html>

²¹⁵ Sitio oficial del Comité Olímpico Mexicano. *Medallistas*. Consultado el 26 de abril de 2016, en: <http://www.com.org.mx/medallistas/#> y Asociación de Olímpicos Mexicanos. *Medallistas Olímpicos Mexicanos*. Consultado el 26 de abril de 2016, en: <http://www.olimpicosmexicanos.com.mx/medallas-olimpicas.htm>

- Juan Botella Medina (Bronce-Clavados).
- 1964, Tokio:**
- Juan Fabila Mendoza (Bronce-Boxeo).
- 1968, México:**
- Ricardo Delgado Nogales y Antonio Roldan Reyna (Oro-Boxeo).
 - Felipe Muñoz Kapamas (Oro-Natación).
 - José Pedraza Zúñiga (Plata-Atletismo).
 - Álvaro Gaxiola Robles (Plata-Clavados).
 - Pilar Roldan Tapia (Plata-Esgrima).
 - Joaquín Rocha Herrera y Agustín Zaragoza Reyna (Bronce-Boxeo).
 - Ma. Teresa Ramírez Gómez (Bronce-Natación).
- 1972, Múnich:**
- Alfonso Zamora Quiroz (Plata-Boxeo).
- 1976, Montreal:**
- Daniel Bautista Rocha (Oro-Atletismo).
 - Juan Paredes Miranda (Bronce-Boxeo).
- 1980, Moscú:**
- Carlos Girón Gutiérrez (Plata-Clavados).
 - Joaquín Pérez De Las Heras (Plata y Bronce-Equestres).
 - Gerardo Tazzer Valencia, Alberto Valdés Lacarra, Jesús Gómez Portugal, David Barcenás Ríos, Manuel Mendivil Yocupicio, José Luis Pérez Soto y Fabián Vázquez López (Bronce-Equestres).
- 1984, Los Ángeles:**
- Raúl González Rodríguez y Ernesto Canto Gudiño (Oro-Atletismo).
 - Raúl González Rodríguez (Plata-Atletismo).
 - Daniel Aceves Villagrán (Plata-Lucha).
 - Héctor López Colín (Plata-Boxeo).
 - Manuel Youshimatz Sotomayor (Bronce-Ciclismo).
- 1988, Seúl:**
- Mario González Lugo (Bronce-Boxeo).
 - Jesús Mena Campo (Bronce-Clavados).
- 1992, Barcelona:**
- Carlos Mercenario Carbajal (Plata-Atletismo).
- 1996, Atlanta:**
- Bernardo Segura Rivera (Bronce-Atletismo).

2000, Sídney:

- Soraya Jiménez Mendivil (Oro-Levantamiento de pesas).
- Noé Hernández Valentín (Plata-Atletismo).
- Fernando Platas Álvarez (Plata-Clavados).
- Joel Sánchez Guerrero (Bronce-Atletismo).
- Cristian Bejarano Benítez (Bronce-Boxeo).
- Víctor Estrada Garibay (Bronce-Taekwondo).

2004, Atenas:

- Ana Gabriela Guevara Espinosa (Plata-Atletismo).
- Belém Guerrero Méndez (Plata-Ciclismo).
- Oscar Salazar Blanco (Plata-Taekwondo).
- Iridia Salazar Blanco (Bronce-Taekwondo).

2008, Beijín:

- María del Rosario Espinoza (Oro-Taekwondo).
- Guillermo Pérez (Oro-Taekwondo).
- Paola Espinosa y Tatiana Ortiz (Bronce-Clavados sincronizados).

2012, Londres:

- José de Jesús Corona, José Antonio Rodríguez, Israel Sabdi Jiménez, Carlos Arnoldo Salcido, Hiram Ricardo Mier, Darvin Francisco Chávez, Héctor Miguel Herrera, Javier Cortés Granados, Marco Jhonfai, Oribe Peralta, Giovanni Dos Santos, Javier Ignacio Aquino, Diego Antonio Reyes, Jorge Enriquez García, Néstor Vicente Vidrio, Miguel Ángel Ponce, Néstor Alejandro Araujo y Raúl Alonso (Oro-Fútbol).
- Paola Espinosa y Alejandra Orozco (Plata-Clavados sincronizados).
- Iván García y Germán Sánchez (Plata-Clavados sincronizados).
- Aida Román (Plata-Tiro con Arco).
- María del Rosario Espinoza (Bronce-Taekwondo).
- Laura Sánchez (Bronce-Clavados).
- Mariana Avitia (Bronce-Tiro con Arco).

2016, Río de Janeiro:²¹⁶

- María del Rosario Espinoza (Plata-Taekwondo).
- Germán Saúl Sánchez Sánchez (Plata-Clavados).
- María Guadalupe González (Plata-Marcha).
- Misael Uziel Rodríguez (Bronce-Boxeo).
- Ismael Hernández Uscanga (Bronce-Pentatlón moderno).

²¹⁶ Sitio Oficial del Comité Olímpico Mexicano. *Termina México en sitio 61 del medallero brasileño*. Consultado el 22 de agosto de 2016, en: <http://www.com.org.mx/com-informa/termina-mexico-en-sitio-61-del-medallero-brasileno/>



CENTRO DE ESTUDIOS INTERNACIONALES
GILBERTO BOSQUES





CENTRO DE ESTUDIOS INTERNACIONALES
GILBERTO BOSQUES



CENTRO DE ESTUDIOS INTERNACIONALES
GILBERTO BOSQUES
DIPLOMACIA PARLAMENTARIA

Coordinadora General
Adriana González Carrillo

Directora General
María Rosa López González

Colaboraron en la elaboración y edición de este documento:

Miguel Venegas Ramírez
Alejandro Osornio Ramos
Claudia Cortés Altamirano
Ángel Eduardo Ramos Curiel

CENTRO DE ESTUDIOS INTERNACIONALES
GILBERTO BOSQUES
DIPLOMACIA PARLAMENTARIA

**Madrid 62, 2do Piso,
Col. Tabacalera, Del. Cuauhtémoc,
C. P. 06030, Ciudad de México.**

Tel. +52 (55) 51301503

<http://centrogilbertobosques.senado.gob.mx>

 **@CGBSenado**



Fecha de publicación: Agosto 2017