

CENTRO DE ESTUDIOS INTERNACIONALES
GILBERTO BOSQUES

SERIE AMÉRICA



**Carpeta
Informativa**

CI

**Reunión de la Comisión de Asuntos Laborales,
Previsión Social y Asuntos Jurídicos del
Parlamento Latinoamericano y Caribeño y
Foro sobre Empleo Juvenil**

Ciudad de Panamá, Panamá
15 de septiembre de 2017



N° 3



CENTRO DE ESTUDIOS INTERNACIONALES
GILBERTO BOSQUES



REUNIÓN DE LA COMISIÓN DE ASUNTOS LABORALES, PREVISIÓN SOCIAL Y ASUNTOS JURÍDICOS DEL PARLAMENTO LATINOAMERICANO Y CARIBEÑO

Y

FORO SOBRE EMPLEO JUVENIL

Ciudad de Panamá, Panamá
15 de septiembre de 2017



Serie: América

N° 3



CENTRO DE ESTUDIOS INTERNACIONALES
GILBERTO BOSQUES





**REUNIÓN DE LA COMISIÓN DE ASUNTOS LABORALES, PREVISIÓN SOCIAL
Y ASUNTOS JURÍDICOS DEL PARLAMENTO LATINOAMERICANO Y
CARIBEÑO**

Y

FORO SOBRE EMPLEO JUVENIL

ÍNDICE

I. Información General.	4
II. Delegación Permanente del Congreso Mexicano.	10
III. Ficha Técnica de la República de Panamá.	16
• Situación Económica.	20
• Política Interior.	21
• Política Exterior.	25
• Relaciones Parlamentarias México-Panamá.	27
• Relaciones Bilaterales México-Panamá.	28
• Relaciones Comerciales México-Panamá.	31
• Cuadro Comparativo de Indicadores Económicos y Sociales entre México y Panamá.	34
• Tratados Bilaterales México-Panamá.	35
• Notas sobre Ceremonial y Protocolo.	36
IV. Documentos de Apoyo.	38
• Programa de la Reunión.	40
• Proyecto de Ley Marco sobre Empleo Juvenil. Documento aportado por Parlatino.	45
• Nota Informativa. La Situación del Empleo para Jóvenes. Centro de Estudios Internacionales Gilberto Bosques del Senado mexicano.	57
V. Ficha País México.	66



CENTRO DE ESTUDIOS INTERNACIONALES
GILBERTO BOSQUES





CENTRO DE ESTUDIOS INTERNACIONALES
GILBERTO BOSQUES



I. Información General



CENTRO DE ESTUDIOS INTERNACIONALES
GILBERTO BOSQUES



INFORMACIÓN GENERAL



Embajada de México en Panamá

Embajador José Ignacio Piña Rojas.

Correo: embamexpan@cwpanama.net

Twitter: @EmbaMexPan

Dirección: Av. Samuel Lewis y Calle 58, Edif. ADR,
Piso 10, Obarrio, Panamá, República de Panamá.

Teléfono: (507) 263-4900.

Teléfono de emergencia: (507) 6704-6215.



Embajada de México en Panamá



Embajada de Panamá en México

Embajador Manuel Ricardo Pérez González

Correo: embpanamamexico@mire.gob.pa

Dirección: Sócrates 339, Col. Polanco, Delegación Miguel
Hidalgo, 11560, Ciudad de México.

Teléfono: 5280-8222

Twitter: @embpanmx

Parlamento Latinoamericano y Caribeño

Dirección: Panamá, Ave. Principal de Amador, Edificio Parlamento Latinoamericano. Apartado Zona 4, Panamá Ministerio R.R.E.E., casilla 1527.

Teléfono: (507) 201-9000 / 201-9028

Correo: info@parlatino.org



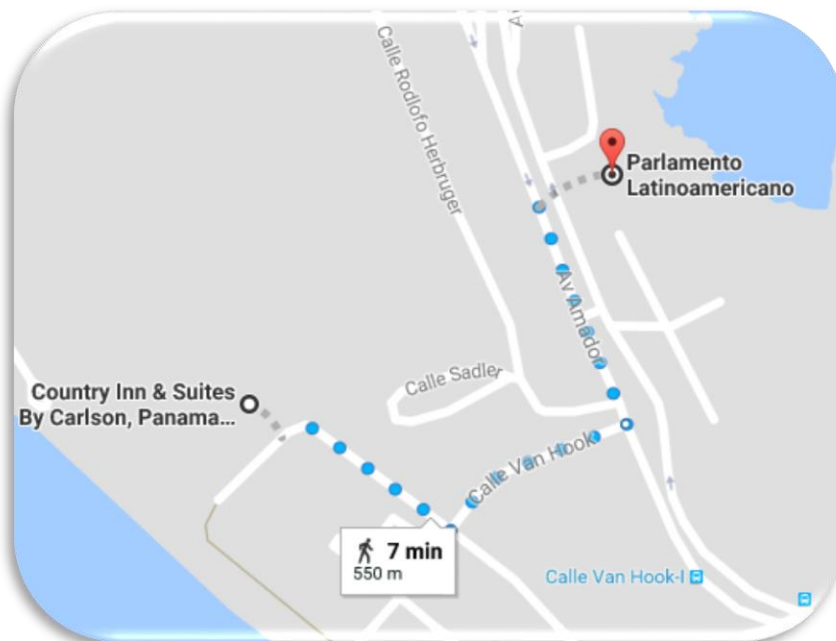
Hotel Country-Inn de Amador

Dirección: Avenida Amador y Avenida Pelicano. Ciudad de Panamá, 8001, Panamá.

Teléfono: +1 (507) 211-4500

Correo: cx_pcan@countryinns.com

Sitio web: www.countryinns.com



Mapa de ubicación del hotel sede respecto al edificio del Parlamento Latinoamericano y Caribeño

Diferencia de horario: México tiene 1 hora menos que Panamá.

Tipo de cambio al 11 de septiembre de 2017: 1 dólar/balboa – 17.65 pesos mexicanos (Banco de México).¹

Pronóstico del clima para la ciudad de Panamá, Panamá

Jueves

14 sep



30°C
25°C

Viernes

15 sep



31°C
24°C

Sábado

16 sep



28°C
25°C

Domingo

17 sep



30°C
24°C

Voltaje:

- Voltaje: 120 V
- Frecuencia: 60 Hz
- Clavijas: tipo A / B

Las clavijas a utilizar en Panamá son del tipo A / B:



Tipo A: “Clavijas japonesas A”

Tipo B: A veces válido para “Clavijas A”

Ambas clavijas son las de uso común en México.

¹ Consultado en la URL: <http://www.banxico.org.mx/portal-mercado-cambiario/>



CENTRO DE ESTUDIOS INTERNACIONALES
GILBERTO BOSQUES











II. Delegación Permanente del Congreso Mexicano



CENTRO DE ESTUDIOS INTERNACIONALES
GILBERTO BOSQUES



DELEGACIÓN PERMANENTE DEL CONGRESO MEXICANO

  Coahuila tereso.medina@senado.gob.mx @tereso_medina	Senador Tereso Medina Ramírez <ul style="list-style-type: none">• Secretario de la Comisión de Asuntos Fronterizos Norte.• Integrante de la Comisión de Energía.• Integrante de la Comisión de Trabajo y Previsión Social.
  Baja California Sur isaias.gonzalez@senado.gob.mx @IsaiasSiCumple	Senador Isaías González Cuevas <ul style="list-style-type: none">• Secretario de la Comisión de Seguridad Social.• Integrante de la Comisión de Vivienda.• Integrante de la Comisión de Trabajo y Previsión Social.• Integrante de la Comisión de Turismo.
  Hidalgo jesus.priego@senado.gob.mx	Senador Jesús Priego Calva <ul style="list-style-type: none">• Secretario de la Comisión de Comercio y Fomento Industrial.• Integrante de la Comisión de Radio, Televisión y Cinematografía.

  <p>Ciudad de México alejandra.barrales@senado.gob.mx @Ale_BarralesM</p>	<p>Senadora María Alejandra Barrales Magdaleno</p> <ul style="list-style-type: none"> • Secretaria de la Comisión de Administración.
  <p>Estado de México mariaguadalupe.alcantara@congreso.gob.mx</p>	<p>Diputada María Guadalupe Alcántara Rojas</p> <ul style="list-style-type: none"> • Secretaria de la Comisión de Relaciones Exteriores. • Integrante de la Comisión de Desarrollo Municipal. • Integrante de la Comisión de Transportes. • Integrante de la Comisión Especial de Seguimiento a la Construcción del Nuevo Aeropuerto de la Ciudad de México. • Presidenta del Grupo de Amistad con España. • Integrante del Grupo de Amistad con Indonesia. • Integrante del Grupo de Amistad con Pakistán.
  <p>Estado de México pedro.salazar@congreso.gob.mx</p>	<p>Diputado Pedro Alberto Salazar Muciño</p> <ul style="list-style-type: none"> • Secretario de la Comisión de Vivienda. • Integrante de la Comisión de Seguridad Social. • Integrante de la Comisión de Trabajo y Previsión Social. • Integrante del Comité de Decanos. • Integrante del Comité de Ética. • Vicepresidente del Grupo de Amistad con Indonesia. • Integrante del Grupo de Amistad con Chile. • Integrante del Grupo de Amistad con Trinidad y Tobago.



Guanajuato

karina.padilla@congreso.gob.mx

[@Karina_Padilla](https://twitter.com/Karina_Padilla)

Diputada Karina Padilla Ávila

- Secretaria de la Comisión de Gobernación.
- Secretaria de la Comisión de Igualdad de Género.
- Integrante de la Comisión de Puntos Constitucionales.
- Integrante de la Comisión Especial de Seguimiento a los Programas Sustentables para Mujeres.
- Integrante de la Comisión Especial para la prevención, conservación y, en su caso, restauración del medio ambiente en las entidades federativas donde se ubican las instalaciones de PEMEX.
- Integrante del Comité del Centro de Estudios para el Adelanto de las Mujeres y la Equidad de Género.
- Vicepresidenta del Grupo de Amistad con Indonesia.
- Vicepresidenta del Grupo de Amistad con Letonia.
- Integrante del Grupo de Amistad con Suiza.



San Luis Potosí

candido.ochoa@congreso.gob.mx

Diputado Cándido Ochoa Rojas

- Secretario de la Comisión de Seguridad Pública.
- Integrante de la Comisión de Puntos Constitucionales.
- Integrante de la Comisión de Ganadería.
- Integrante de la Comisión Especial de Alimentación.
- Presidente de la Comisión Especial de Seguimiento a las acciones del Estado mexicano, particularmente aquellas referentes al cumplimiento de acuerdos y esquemas de atención a víctimas, y de las recomendaciones emitidas por la CIDH sobre los hechos ocurridos en Iguala, Guerrero a alumnos de la escuela normal de Ayotzinapa "Raúl Isidro Burgos".
- Integrante del Grupo de Amistad con Georgia.
- Integrante del Grupo de Amistad con Israel.



Ciudad de México

ernestina.godoy@congreso.gob.mx

[@ErnestinaGodoy_](https://twitter.com/ErnestinaGodoy_)

Diputada Ernestina Godoy Ramos

- Integrante de la Comisión Especial de Delitos Cometidos por Razones de Género.
- Integrante del Comité del Centro de Estudios de Derecho e Investigaciones Parlamentarias.
- Integrante del Grupo de Amistad con Argentina.
- Integrante del Grupo de Amistad con Italia.
- Integrante del Grupo de Amistad con Kuwait.



III. Ficha Técnica de la República de Panamá



CENTRO DE ESTUDIOS INTERNACIONALES
GILBERTO BOSQUES



REPÚBLICA DE PANAMÁ FICHA TÉCNICA



Bandera²



Escudo³



Ubicación geográfica de Panamá

² La bandera de Panamá fue adoptada por la Ley 4 de 1925 de la Asamblea Nacional y ratificada en el Artículo 6 de la Constitución de 1946. Está dividida en cuatro cuarteles (partes de igual dimensión): el rojo simboliza al Partido Liberal; y el azul al Partido Conservador, ambos eran los partidos tradicionales de la época. Los cuarteles restantes son blancos y representan la paz y en cada uno de ellos hay una estrella: la azul simboliza la pureza y la honestidad que deberá normar la vida cívica de la Patria; y la estrella roja representa la autoridad y la ley.

³ El escudo de armas fue aprobado en la Ley 64 del 4 de junio de 1904 y fue elaborado por el artista Sebastián Villalaz. El escudo descansa sobre un campo verde, símbolo de la vegetación, de forma ojival y está dividido en tres secciones. En el centro se observa el istmo, sus mares y el cielo, en donde descansa la luna que se eleva en ondas y el sol que empieza a esconderse tras del monte, marcando la hora del grito de su independencia. La parte superior está dividida en dos cuarteles en donde se ven colgados una espada y un fusil como símbolo de renuncia a la guerra; y sobre el campo de gules (en heráldica color rojo intenso) se contempla una pala y un azadón cruzados para simbolizar el trabajo. La punta del escudo también se divide en dos: del lado derecho en azul muestra un cuerno, símbolo de la riqueza y del lado izquierdo muestra la rueda alada, símbolo del progreso. Detrás del escudo y cubriéndolo con sus alas abiertas está un águila, emblema de la soberanía con la cabeza mirando hacia la izquierda, que lleva en el pico una cinta con el lema "PRO MUNDI BENEFICIO". Consultado el 14 de julio de 2016 en la URL: <https://panamahistoriayfolclore.wordpress.com/2011/11/01/historia-del-escudo-nacional/>.

Nombre oficial: República de Panamá.

Superficie Total: 78,200 km².

Límites: El país está situado al sureste del Istmo centroamericano y a siete grados al norte del Ecuador. Limita al norte con el Océano Atlántico (mar Caribe), al sur con el Océano Pacífico, al este con Colombia y al oeste con Costa Rica.

Geografía: Panamá es un país tropical situado sobre el Istmo que une a América del Sur con América Central y lo atraviesa el Canal de Panamá. Varias cadenas montañosas cruzan el territorio panameño: la Sierra de Tabasará, la Cordillera de San Blas y la Serranía del Darien. Esta zona montañosa tiene una superficie aproximada de 78,200 km². Panamá cuenta con 1,520 islas, destacando los archipiélagos de San Blas y Bocas del Toro (Caribe) y Las Perlas (Pacífico). En la frontera este, la selva del Darién hace de frontera natural entre Panamá y Colombia.

División administrativa: Panamá se divide en 10 Provincias y 5 Comarcas.

Panamá Provincias			
1.- Panamá	4.-Bocas del Toro	7.-Veraguas	10.-Herrera
2.-Panamá Oeste	5.-Chiriquí	8.-Los Santos	
3.-Colón	6.-Darién	9.-Coclé	

Panamá Comarcas Indígenas		
1.-Kuna Yala	3.-Ngöbe-Buglé	5.-Kuna de Madungandí
2.-Emberá-Wounaan	4.-Kuna de Wargandí	

Otras ciudades: En el extremo atlántico del Canal junto a la ciudad de Colón (220,000 habitantes) se encuentra un importante centro comercial (Cristóbal) y la Zona Libre. Destaca, asimismo, la ciudad de David, capital de Chiriquí, provincia limítrofe con Costa Rica, con alrededor de 150,000 habitantes.

Población: 4.086 millones de habitantes (2016, FMI).

Capital: Ciudad de Panamá.

Idioma: El idioma oficial es el español.

Moneda: La moneda oficial es el balboa, que circula a la par del dólar estadounidense.



Tipo de cambio al 11 de septiembre de 2017: 1 dólar/balboa – 17.65 pesos mexicanos (Banco de México).

Religión: La religión mayoritaria es la católica romana; seguida por la evangélica y la protestante.

Día Nacional: Se independizó de España el 28 de noviembre 1821, uniéndose a la Gran Colombia (Venezuela, Colombia, Ecuador y Panamá), y el 3 de noviembre de 1903 de Colombia.

Indicadores Sociales (2016):⁴

- **Esperanza de vida:** 78.6 años.
- **Tasa de natalidad:** 18.1 nacimientos/1.000 habitantes.
- **Tasa de mortalidad:** 4.9 muertes/1.000 habitantes.

Situación Económica

De acuerdo con información del Banco Mundial, Panamá, durante la última década, ha sido una de las economías que más ha crecido en todo el mundo, con un promedio anual de 7.2% entre 2001 y 2013. Durante 2014 la economía creció 6.1%, con una leve disminución de 5.8% y 5.4% en 2015 y 2016 respectivamente; se tiene previsto que para 2017 el crecimiento se mantenga en 5.4% y aumente a 5.5% en 2018.⁵ Las perspectivas de crecimiento están basadas en el impulso al sector privado en áreas prioritarias como transporte, logística, minería, servicios financieros y turismo.

En cuanto a la reducción de la pobreza en los últimos años, Panamá ha logrado grandes avances. Durante el periodo de la crisis financiera global, el Gobierno logró reducir ese indicador de un 26.2% a un 18.7% y la pobreza extrema de 14.5% a 10.2%, lo que significó que 168,000 panameños salieron de la pobreza extrema y casi 300,000 personas superaron la pobreza. A pesar de ello, la pobreza en el país prevalece principalmente en las zonas rurales en casi 27%, en las comarcas es superior al 70%, mientras que en las zonas urbanas la pobreza extrema está por debajo del 4%.⁶

Los ejes estratégicos del Plan Nacional de Desarrollo establecido por el Presidente Juan Carlos Varela están encaminados a la inclusión y a la competitividad mediante

⁴ CIA The World Factbook. *Panamá*. Consultado el 26 de abril de 2017, en la URL: <https://www.cia.gov/library/publications/resources/the-world-factbook/geos/pm.html>

⁵ Banco Mundial. *Panamá: Panorama General*. Consultado el 26 de abril de 2017 en la URL: <http://www.bancomundial.org/es/country/panama/overview>

⁶ *Ídem*.



el mejoramiento de la productividad y la diversificación del crecimiento, el aumento de la calidad de vida, el fortalecimiento del capital humano, la ampliación de la infraestructura, y la sostenibilidad del medio ambiente.

Producto Interno Bruto (PIB): USD \$55.755 billones (2016, FMI).

Composición del PIB:⁷

- **Agricultura:** 2.7%
- **Industria:** 14.3%
- **Servicios:** 83% (2016 est.)

Producto Interno Bruto Per Cápita: \$13,643.901 dólares (2016, FMI).

Comercio Exterior (2016)⁸:

- **Exportaciones:** \$15.19 billones de dólares.
- **Importaciones:** \$22.08 billones de dólares.

Principales Socios Comerciales (2015):⁹

- **Exportaciones:** Estados Unidos (19.7%), Alemania (13.2%), Costa Rica (7.7%), China (5.9%) y Países Bajos (4.1%).
- **Importaciones:** Estados Unidos (25.9%), China (9.6%) y México (5.1%).

Principales exportaciones: Frutas y nueces, pescado, residuos de hierro y acero, y madera.¹⁰

Principales importaciones: Combustibles, maquinaria, vehículos, barras de hierro y acero, y productos farmacéuticos.¹¹

Política Interior

La Constitución Política de la República de Panamá fue promulgada en 1972 y enmendada en 1983 y 1994. Establece como forma de Estado la República Presidencialista con un sistema democrático de Gobierno basado en tres poderes separados: Legislativo, Ejecutivo y Judicial.

⁷ CIA The World Factbook. *Panamá. Op. Cit.*

⁸ *Ídem.*

⁹ *Ídem.*

¹⁰ *Ídem.*

¹¹ *Ídem.*

A partir de la intervención estadounidense de 1989 desapareció el régimen militar implantado por Omar Torrijos y continuado por Manuel Noriega. Tradicionalmente, en el poder había dos grandes partidos: el Partido Revolucionario Democrático (PRD, de centro-izquierda) fundado por Omar Torrijos y el Partido Panameñista (de centro-derecha), antiguo Arnulfista, fundado por Arnulfo Arias. La alternancia entre esos dos partidos se interrumpió en 2009 con el triunfo del partido Cambio Democrático liderado por Ricardo Martinelli.

En las elecciones presidenciales celebradas el 4 de mayo de 2014, Juan Carlos Varela, líder del Partido Panameñista, resultó ganador con el 39% de la votación y asumió su mandato como Presidente de la República de Panamá el 1 de julio de 2014. Entre las primeras iniciativas del Gobierno del Presidente Varela destacan las dirigidas al agua y el saneamiento, la ampliación de subsidios a los sectores más desfavorecidos de la población, la construcción de viviendas de interés social y la rehabilitación de la ciudad de Colón. En lo económico sus políticas han ido encaminadas a la reducción del déficit público, el control de precios de los artículos que conforman la canasta básica, y los programas de inversión en infraestructuras.

Actualmente, Panamá es uno de los países con mayor desarrollo de Centroamérica y con mayor crecimiento económico y turístico constante de toda América. Tiene a cargo la administración del Canal de Panamá, cuya ampliación fue inaugurada el 26 de junio de 2016. Cuenta con un centro bancario internacional, centros de llamadas, centros comerciales y una gran diversidad de culturas, con riqueza ecológica destacable y una importante industria turística.

A pesar de ello, el Banco Mundial (BM) coloca a Panamá en la posición número 10 a nivel mundial y la quinta en Latinoamérica de los países más desiguales del mundo. De acuerdo con un estudio elaborado por esa institución, el 25% de los panameños no tienen servicios sanitarios, 5% no tiene agua potable, 11% sufre de desnutrición y otro 11% vive en casas precarias. En cuanto a la desaceleración económica, el Banco Mundial detalla que Panamá es una excepción de la región pues alcanza un crecimiento promedio del 7% en los últimos 10 años.¹²

Igualmente, el Banco Mundial reporta que la ampliación del Canal de Panamá y una serie de megaproyectos han inyectado mayor vitalidad a la economía y se espera la impulsen a crecer de manera sostenida. Esto apoyaría a la reducción de la pobreza. Esta organización financiera internacional recomienda que para ampliar la base de potenciales beneficiarios de la situación económica, Panamá debe alentar

¹² Banco Mundial. *Panamá Overview*. Consultado el 17 de marzo de 2016 en la URL: <http://www.bancomundial.org/es/country/panama/overview>



aún más la competitividad del sector privado y mejorar el acceso a la educación y la salud.

El Banco Mundial señala que para afrontar esos desafíos, Panamá ha puesto en marcha varios programas para reducir la pobreza e incrementar el acceso a los servicios. El programa de transferencias monetarias condicionadas Red de Oportunidades, por ejemplo, incluye el otorgamiento de \$50 dólares al mes a las madres más pobres para que sus hijos vayan a la escuela y reciban servicios básicos de nutrición y salud. El Gobierno de Panamá también ha destinado recursos adicionales a programas de protección social como “120 a los 70”, por el cual otorga \$120 dólares a más de 100 mil jubilados de más de 70 años que no estén inscritos en planes de pensión, y el programa Beca Universal que otorga una beca mensual de \$20 dólares a 550 mil estudiantes inscritos en escuelas públicas y estudiantes elegibles de centros privados.¹³

Estructura del Sistema Político

Forma de Estado: Panamá posee un Gobierno democrático presidencialista, con una República Centralizada. El Poder Público emana del pueblo y se ejerce por medio de tres Órganos: Legislativo, Ejecutivo y Judicial.

Poder Ejecutivo:¹⁴ Formado por el Presidente y el Vicepresidente, elegidos por sufragio universal directo, por un período de cinco años, y 12 ministros. El actual Presidente es Juan Carlos Varela Rodríguez y la Vicepresidenta de la República y Ministra de Relaciones Exteriores es Isabel de Saint Malo de Alvarado.

Poder Legislativo:¹⁵ Está constituido por la Asamblea Nacional de Panamá y tiene como actividad principal la expedición de leyes. La Asamblea Nacional está conformada por 71 Diputados, escogidos mediante postulación partidista y votación popular directa para ocupar el cargo por un período de 5 años. La actual Presidenta de la Asamblea Nacional de Panamá es la Diputada Yanibel Abrego Smith, por el periodo 2017-2018.

¹³ *Ídem.*

¹⁴ Consultado el 26 de abril de 2017 en la URL: <http://www.presidencia.gob.pa/>

¹⁵ Asamblea Nacional de Panamá. Consultado en la URL: <http://www.asamblea.gob.pa/>



Algunos temas abordados por la Asamblea Nacional de Panamá recientemente son:¹⁶

- Anteproyecto 194: Crea el Brazaletes para pacientes que sufren de enfermedades de cuidado, cáncer y que requiera atención rápida. 26 de abril de 2017 (etapa preliminar).
- Anteproyecto 191: Regula la profesión de controlador de Tránsito Aéreo. 25 de abril de 2017 (etapa preliminar).
- Anteproyecto 190: Adopta medidas de protección a menores de edad en la práctica de cirugías estéticas. 20 de abril de 2017 (etapa preliminar).
- Anteproyecto 179: Establece medidas para disminuir el hacinamiento en los centros penitenciarios a través de la lectura y dicta otras disposiciones. 10 de abril de 2017 (etapa preliminar).
- Anteproyecto 177: Establece el Marco Regulatorio para el acceso, uso y tratamiento de aguas en la República de Panamá. 6 de abril de 2017 (etapa preliminar).

Poder Judicial:¹⁷ El Órgano Judicial está constituido por la Corte Suprema de Justicia (nueve magistrados aprobados por la Asamblea Legislativa por un periodo de 10 años), los Tribunales y los Juzgados que la Ley establezca, según la Constitución Política de la República de Panamá (Título VII, Capítulo 1).

Sistema Electoral

La Constitución Política de Panamá establece que el sufragio es un derecho y un deber de todos los ciudadanos; el voto es libre, igual, universal, secreto y directo. Para garantizar la libertad, la honradez y eficacia del sufragio popular, se cuenta con un tribunal autónomo e independiente, el Tribunal Electoral. Este órgano se encarga de interpretar y aplicar la Ley Electoral, así como dirigir, vigilar y fiscalizar la inscripción de hechos vitales, defunciones, naturalización y demás hechos y actos jurídicos relacionados con el estado civil de las personas; la expedición de la cédula de identidad personal y las fases del proceso electoral.

¹⁶ Asamblea Nacional de Panamá. *Seguimiento Legislativo*. Consultado el 10 de julio de 2017, en la URL: <http://www.asamblea.gob.pa/seguimiento-legislativo/>

¹⁷ Suprema Corte de Justicia. Consultado en la URL: <http://www.organojudicial.gob.pa/>

Principales Partidos Políticos:¹⁸

Partido Revolucionario Democrático Líder: Benicio Enacio Robinson Grajales	
Partido Panameñista Líder: Juan Carlos Varela R.	
Partido Popular Líder: Milton Cohen-Henríquez Sasso	
Partido Cambio Democrático Líder: Ricardo Martinelli B.	
Partido Molirena Líder: Francisco Alemán Mendoza	

Política Exterior

La política exterior planteada por el Presidente Juan Carlos Varela Rodríguez está encaminada a promover cuatro principales puntos: la neutralidad del Canal de Panamá; la cooperación regional en materia de seguridad y combate al crimen organizado; integración centroamericana; y continuar desarrollando sus relaciones bilaterales.¹⁹ La neutralidad del Canal de Panamá tiene la finalidad de aprovechar la situación geopolítica para mejorar las relaciones comerciales y poder potenciar el desarrollo económico.

Panamá participa activamente en varios mecanismos de integración regional como el Sistema de Integración Centroamericana (SICA); el Parlamento Centroamericano (PARLACEN); el Mecanismo de Diálogo y Concertación de Tuxtla; y el Proyecto de Integración y Desarrollo de Mesoamérica.

¹⁸ Tribunal Electoral. Consultado el 26 de abril de 2017 en la URL: http://www.tribunalelectoral.gob.pa/elecciones/orgelectoral/org_interna.html

¹⁹ Informe a la Nación del Presidente Juan Carlos Varela. Gobierno de Panamá. Consultado el 14 de julio de 2016 en la URL: <https://www.presidencia.gob.pa/Noticias/Informe-a-la-Nacion-del-Presidente-Juan-Carlos-Varela-Rodriguez>



Con la Unión Europea, Panamá, junto con los cinco países de Centroamérica, tiene suscrito el Acuerdo de Diálogo Político y Cooperación, firmado en Roma, Italia, en mayo de 2002.²⁰

La política exterior panameña ha seguido tradicionalmente una línea de neutralidad y una capacidad de interlocución con actores variados en la región latinoamericana. Busca ejercer un papel mediador en la región, con una participación activa en los mecanismos regionales de cooperación y una política de relaciones bilaterales que privilegia la interlocución y la solución de controversias mediante el diálogo. El Gobierno panameño refiere que el hito principal que ha constituido como una muestra de esta vocación de neutralidad y mediación fue la Cumbre de las Américas, que Panamá acogió entre el 10 y el 11 de abril de 2015.

²⁰ Sistema de Información sobre Comercio Exterior. Consultado el 14 de julio de 2016 en la URL: http://www.sice.oas.org/ctyindex/PAN/PANAgreements_s.asp



RELACIONES PARLAMENTARIAS MÉXICO-PANAMÁ

México y Panamá coinciden en los siguientes foros parlamentarios: Parlamento Latinoamericano y Caribeño, ParlAmericas, Confederación Parlamentaria de las Américas, Parlamento Centroamericano (Parlacen, en donde México es observador), el Foro de Presidentes y Presidentas de Poderes Legislativos de Centroamérica y la Cuenca del Caribe (FOPREL), y la Unión Interparlamentaria.

En los últimos 12 años no se han registrado visitas bilaterales de Parlamentarios panameños a México. Las relaciones del Senado con el Parlamento panameño no son frecuentes. Se han centrado básicamente en una interacción en el marco de los foros parlamentarios regionales.

Eventos organizados en el Senado relativos a Panamá

El 23 de febrero de 2015 se realizó en el Senado de la República un encuentro en el que participaron la Maestra Vanessa Rubio Márquez, entonces Subsecretaria para América Latina y el Caribe de la Secretaría de Relaciones Exteriores; el Doctor Francisco Leopoldo de Rosenzweig, Subsecretario de Comercio Exterior de la Secretaría de Economía; la Embajadora Yanerit Cristina Morgan Sotomayor, Directora General para América Latina y el Caribe de la Secretaría de Relaciones Exteriores; el Ingeniero Diego Hernández, Presidente de la Cámara de Comercio e Industria Panamá-México; y el Maestro Alejandro Martínez Serrano, investigador de la Universidad Nacional Autónoma de México, así como los Senadores Mariana Gómez del Campo, Presidenta de la Comisión de Relaciones Exteriores América Latina y el Caribe; Gabriela Cuevas, Presidenta de la Comisión de Relaciones Exteriores; Héctor Larios, Presidente de la Comisión de Comercio y Fomento Industrial; María del Rocío Pineda Gochi, Secretaria de la Comisión de Relaciones Exteriores América Latina y el Caribe; y Juan Gerardo Flores, Integrante de la Comisión de Relaciones Exteriores. Durante este encuentro se abordaron asuntos relacionados con el Tratado de Libre Comercio México-Panamá, su proceso de ratificación, y la integración de Panamá y Costa Rica a la Alianza del Pacífico.

El 16 de abril de 2016, la Cámara de Diputados de México y la Asamblea Nacional de Panamá instituyeron el Grupo de Amistad México-Panamá, con el objetivo de construir nuevas y mejores formas de comunicación y cooperación entre ambos países. Está integrado por 15 miembros (3 del PAN, 7 del PRI, 2 del PRD, 1 del PVEM, 1 de MORENA y 1 del PES). La Presidenta de este Grupo es la Diputada Ingrid Krasopani Schemelensky Castro (Partido Acción Nacional).²¹

²¹ Gaceta Parlamentaria No. 4519XV. Cámara de Diputados, 29 de abril de 2016. Consultado el 18 de julio de 2016 en la URL: http://sitl.diputados.gob.mx/LXIII_leg/integrantes_de_comisionlxiii.php?comt=171

RELACIONES BILATERALES MÉXICO-PANAMÁ

México y Panamá establecieron relaciones diplomáticas el 1 de marzo de 1904, fecha en la que nuestro país reconoció a la República de Panamá.²²

Durante la década de 1980, México y Panamá formaron parte del Grupo Contadora, el cual sentó las bases para los modelos de cooperación y diálogo existentes en la región; son miembros del Proyecto de Integración y Desarrollo de Mesoamérica, y del Mecanismo de Diálogo y Concertación de Tuxtla.

El 21 de agosto de 1995, se creó la Comisión Binacional México-Panamá, con el propósito de fomentar los contactos entre ambos países e impulsar la cooperación bilateral en diferentes campos: político, económico, comercial, financiero, así como fortalecer las coincidencias en los ámbitos regional e internacional. Hasta la fecha se han realizado cinco reuniones de la Comisión Binacional: la primera en México en enero de 1996; la segunda en Panamá en julio de 2003; la tercera en la Ciudad de México del 11 al 12 de julio de 2005; la cuarta en febrero de 2014, en la Ciudad de México; y la quinta en la Ciudad de México en noviembre de 2015.

Durante la V Reunión de la Comisión Binacional México-Panamá, los temas abordados fueron: el fortalecimiento de la cooperación en materias académica, diplomática, y de seguridad; la firma de dos memorándums de entendimiento, uno en materia de cooperación en la lucha contra el combate a la delincuencia organizada transnacional, y otro en materia académico-diplomática; así como el fortalecimiento de las relaciones en temas de orden político, económico, comercial, turismo y cooperación técnica y científica.²³

De acuerdo con la Cancillería mexicana, la relación bilateral México-Panamá se ha fortalecido con las siguientes acciones:²⁴

- Apoyo a México para su ingreso como miembro observador del SICA (Sistema de la Integración Centroamericana).
- Ampliación de las facilidades migratorias para personas de negocios y turistas panameños que viajan a México, mediante la expedición, a partir del 1 de diciembre de 2004, de visas de larga duración y múltiples entradas a territorio mexicano, 5 años para turistas y 3 años para personas de negocios.

²² Secretaría de Relaciones Exteriores. *Manual de Organización de la Embajada de México en Panamá*. Junio de 2011. La presencia consular de México en Panamá data de 1856, con una dependencia administrativa de la delegación de México en Colombia.

²³ Secretaría de Relaciones Exteriores. Consultado en la URL: <http://www.gob.mx/sre/prensa/mexico-y-panama-estrechan-lazos-de-cooperacion>

²⁴ Secretaría de Relaciones Exteriores, Embajada de México en Panamá. 2015. Consultada el 20 de julio de 2016, en la URL: <https://embamex2.sre.gob.mx/panama/images/pdf/2015/suplemento.pdf>

- Inauguración de las instalaciones de la sede de la Cámara de Comercio México-Panamá, así como el establecimiento de una Oficina de la Red Interamericana de Comercio, ubicadas en el World Trade Center, ciudad de Panamá.
- Suscripción del Acuerdo Concerniente a la Exoneración del Pago de los Derechos por Servicios de Navegación Aérea a las Naves del Jefe de Estado o de Gobierno en Visita de Estado u Oficiales, así como de las Aeronaves utilizadas por los Integrantes de su Comitiva Oficial (mediante Canje de Notas de 1 de junio y 29 de septiembre de 2005, fecha de entrada en vigencia).
- Tratado de Extradición, firmado en Panamá, el 2 de noviembre de 2004.
- Firma del Acuerdo de Modificación del Convenio sobre Transporte Aéreo suscrito el 14 de febrero de 1996, celebrado mediante Canje de Notas del 11 de octubre de 2005.
- Suscripción del Acuerdo para la Promoción y Protección Recíproca de las Inversiones (APPRI), celebrado en México el 11 de octubre de 2005.

El 18 de octubre de 2013, el Presidente de México, Enrique Peña Nieto, visitó la República de Panamá, en el marco de la XXIII Cumbre Iberoamericana. Durante la reunión, los Mandatarios mexicano y panameño destacaron la importancia de avanzar en los temas prioritarios de la agenda bilateral, regional y multilateral, entre ellos la promoción del Tratado de Libre Comercio entre ambos países.²⁵

En reciprocidad a esa visita, los días 24 y 25 de marzo de 2014, el entonces Presidente de Panamá, Ricardo Martinelli realizó una Visita Oficial a México, la cual tuvo como objetivo principal anunciar la firma del Tratado de Libre Comercio entre ambos países, misma que se realizó el 3 de abril de 2014, en el marco del Foro Económico Mundial sobre América Latina, celebrado en Panamá.²⁶

El 14 de noviembre de 2016, el Presidente Enrique Peña Nieto recibió a su homólogo de Panamá, el Presidente Juan Carlos Varela quien realizó una visita de Estado a México. En dicha reunión, los mandatarios de ambos países firmaron acuerdos en materia de cooperación agrícola; el fortalecimiento de las capacidades de Panamá y de Centroamérica para conformar una barrera biológica que proteja al ganado en la región; fortalecimiento de la protección de los consumidores; se acordó revisar los mecanismos de cooperación aduanera, fiscal, de aviación civil y

²⁵ Nota de Prensa. Presidencia de la República. Consultado el 14 de julio de 2016 en la URL: <http://www.gob.mx/presidencia/prensa/se-reune-el-presidente-enrique-pena-nieto-con-los-mandatarios-de-guatemala-panama-y-costa-rica>

²⁶ 2º Informe de labores 2013-2014. Presidencia de la República. Consultado el 14 de julio de 2016 en la URL: <http://mexicoenelmundo.senado.gob.mx/documentos/Com-de-Rel-Ext-America-Latina-y-EICaribe/2014.pdf>



seguridad, y se iniciarán negociaciones para alcanzar un acuerdo sobre cooperación y asistencia mutua en asuntos aduaneros.²⁷

Actualmente, las relaciones bilaterales entre México y Panamá están regidas principalmente por el fortalecimiento de las relaciones diplomáticas; la relación comercial; las inversiones y la Comisión Binacional.²⁸

²⁷ Presidencia de la República. *México y Panamá unidos harán frente a los grandes retos globales* (14/11/16). Consultado el 17 de noviembre de 2016, en la página web: <https://www.gob.mx/presidencia/articulos/mexico-y-panama-unidos-haran-frente-a-los-grandes-retos-globales>

²⁸ Nota de Prensa. Presidencia de la República. Consultado el 14 de julio de 2016 en la URL: <http://www.gob.mx/sre/prensa/canciller-claudia-ruiz-massieu-y-la-vicepresidenta-de-panama-y-ministra-de-relaciones-exteriores-isabel-de-saint-malo-de-alvarado>



RELACIONES COMERCIALES MÉXICO-PANAMÁ

Para fortalecer las relaciones bilaterales, impulsar el comercio, diversificar las exportaciones y multiplicar las inversiones con otros países, México y Panamá firmaron un Tratado de Libre Comercio. Este acuerdo busca fortalecer el intercambio comercial de bienes y servicios; impulsar las inversiones recíprocas; y consolidar la posición de ambos países como plataformas logísticas de alcance global, sentando las bases para un corredor comercial en el continente americano.²⁹

El Tratado se negoció en cinco rondas, que concluyeron formalmente el 24 de marzo de 2014; fue suscrito el 3 de abril de 2014, en la Ciudad de Panamá y aprobado por el Senado mexicano el 12 de marzo de 2015. Entró en vigor el 1 de julio del mismo año.

Con este Tratado, México tendrá acceso inmediato y a corto plazo (5 años) al 72% del universo arancelario acordado de bienes, en productos como: cables de cobre y aluminio, acero, automóviles, autopartes, pinturas, cosméticos y perfumería, aguacate, frambuesas, sémola de trigo, chicles, tequila, mezcal y jugo de naranja. El resto del material arancelario acordado se desgravará paulatinamente.

El Gobierno mexicano estima que el Tratado permitirá profundizar la integración económica entre México y la región Centroamericana-Caribe, fomentar la diversificación de las exportaciones mexicanas y brindar certidumbre jurídica a los flujos de inversión. Cabe mencionar que las economías de México y Panamá son complementarias, Panamá brinda servicios de excelencia mundial y México es una potencia manufacturera.³⁰

México y Panamá también tienen suscritos otros acuerdos relacionados con el ámbito comercial y de las inversiones:

- El 11 de octubre de 2005, México y Panamá suscribieron un Acuerdo de Promoción y Protección Recíproca de las Inversiones (APPRI), el cual entró en vigor el 14 de diciembre de 2006.
- Los días 11 y 12 de noviembre de 2009, México y Panamá concluyeron la negociación de un Convenio en Materia de Doble Tributación, en el que se incluye una cláusula de intercambio de información tributaria, con lo cual nuestro país se comprometió a excluir a Panamá del listado de territorios con regímenes fiscales preferentes. El Convenio se suscribió en febrero de 2010.

²⁹ Organización de Estados Americanos (OEA). Sistema de Información sobre Comercio Exterior. Consultado el 19 de julio de 2016, en la URL:

http://www.sice.oas.org/TPD/MEX_PAN/MEX_PAN_s.ASP

³⁰ Secretaría de Relaciones Exteriores, Embajada de México en Panamá. 2015. Consultada el 20 de julio de 2016, en la URL: <https://embamex2.sre.gob.mx/panama/images/pdf/2015/suplemento.pdf>

El 30 de abril de 2010, la Asamblea Nacional de Panamá aprobó el proyecto de ley sobre el Convenio entre México y Panamá para Evitar la Doble Imposición y Prevenir la Evasión Fiscal en Materia de Impuestos sobre la Renta. En el caso de México, la Cámara de Senadores del H. Congreso de la Unión lo aprobó el 19 de octubre de 2010 y entró en vigor el 30 de diciembre del mismo año.

- Por otra parte, Panamá solicitó y obtuvo, con el apoyo de México, la aprobación para su ingreso a la Asociación Latinoamericana de Integración (ALADI) en 2009. La adhesión de Panamá al Tratado de Montevideo de 1980 (TM 80) se formalizó el 2 de febrero de 2012, mediante el depósito del Instrumento de Adhesión y la suscripción de los protocolos de adhesión a los siete acuerdos regionales en los que participan todos los países miembros de la Asociación Latinoamericana de Integración (ALADI); en consecuencia, Panamá es miembro pleno de dicho organismo a partir del 3 de marzo de 2012.

Actualmente, existen poco más de cien vuelos semanales directos entre México y Panamá. En agosto de 2015 se inauguraron las rutas Panamá-Villahermosa y Puebla-Panamá.³¹

Comercio

- De acuerdo con la Embajada de México en Panamá entre 2002 y 2014, el comercio entre México y Panamá creció 214%, al pasar de 339 a 1,009.3 millones de dólares (mdd), ubicando a Panamá como el cuarto socio comercial de México en Centroamérica, así como décimo primero en América Latina y el Caribe.
- En 2016, el comercio total entre México y Panamá fue de 949 millones de dólares, siendo las exportaciones mexicanas por un monto de 898.5 millones de dólares y las importaciones por un monto de 50.9 millones de dólares, arrojando un saldo a favor de México de 847.9 millones de dólares.³²
- En 2016, los principales productos mexicanos exportados hacia Panamá fueron: combustóleo; pantallas planas; pantallas planas para vehículos; tequila; pañales para bebés; pasta de papel; champús; entre otros.³³

³¹ *Ídem.*

³² Secretaría de Economía. *Balanza comercial de México con Panamá*. Consultado el 27 de abril de 2017, en la URL: http://187.191.71.239/sic_php/pages/estadisticas/mexico/Q8bc_e.html

³³ Secretaría de Economía. *Principales productos exportados por México a Panamá*. Consultado el 27 de abril de 2017, en la URL: http://187.191.71.239/sic_php/pages/estadisticas/mexico/Q8ppx_e.html

- En 2016, los principales productos importados por México desde Panamá fueron: combustóleo; máquinas y aparatos para la fabricación de papel o cartón; atunes de aleta amarilla; aceite en bruto; ron; entre otros.³⁴
- México es el tercer socio comercial de Panamá en América Latina y el Caribe; y el sexto a nivel mundial.³⁵
- México es el octavo usuario del Canal de Panamá.³⁶

Inversión

IED de Panamá en México³⁷

- Panamá es el segundo inversionista latinoamericano más importante en México con un monto estimado de 1,000 millones de dólares.
- Panamá es el primer socio centroamericano de México.

IED de México en Panamá³⁸

- En 2015, la inversión acumulada de México en Panamá fue alrededor de 2,730 millones de dólares.

³⁴ Secretaría de Economía. *Principales productos importados por México procedentes de Panamá*. Consultado el 27 de abril de 2017, en la URL: http://187.191.71.239/sic_php/pages/estadisticas/mexico/Q8ppm_e.html

³⁵ Presidencia de la República. *México y Panamá unidos harán frente a los grandes retos globales*. *Op. Cit.*

³⁶ *Ídem.*

³⁷ Secretaría de Relaciones Exteriores. Consultado el 20 de julio de 2016, en la URL: www.gob.mx/sre/prensa/canciller-claudia-ruiz-massieu-y-la-vicepresidenta-de-panama-y-ministra-de-relaciones-exteriores-isabel-de-saint-malo-de-alvarado?state=published

³⁸ *Ídem.*

**CUADRO COMPARATIVO DE INDICADORES ECONÓMICOS Y SOCIALES
 ENTRE MÉXICO Y PANAMÁ³⁹**

Rubros	México		Panamá	
	2015	2016 (est.)	2015	2016 (est.)
Crecimiento del Producto Interno Bruto	2.54%	2.41%	5.7%	6.1%
Producto Interno Bruto (billones de dólares)	1,144.334	1,082.431	52.132	55.755
PIB per Cápita (dólares)	9,009.280	8,414.944	13,012.562	13,643.901
Inflación	2.72%	2.89%	0.134%	0.8%
Desempleo	4.25%	4%	5.05%	5.05%
Población (millones de personas)	121.006	122.273	4.006	4.086

³⁹ Fondo Monetario Internacional. Consultado en la URL: http://www.imf.org/external/pubs/ft/weo/2016/01/weodata/weorept.aspx?pr.x=64&pr.y=5&sy=2015&ey=2016&scsm=1&ssd=1&sort=country&ds=.&br=1&c=273%2C283&s=NGDP_RPCH%2CNGDPD%2CNGDPDPC%2CPCIPCH%2CLUR%2CLP&grp=0&a=



TRATADOS BILATERALES MÉXICO-PANAMÁ

La Secretaría de Relaciones Exteriores tiene registrados los siguientes instrumentos internacionales vigentes entre México y Panamá:⁴⁰

- Tratado de Libre Comercio.
- Convención Consular y su Protocolo.
- Tratado sobre Ejecución de Sentencias Penales.
- Acuerdo sobre Cooperación para Combatir el Narcotráfico y la Farmacodependencia.
- Convenio sobre Transporte Aéreo.
- Acuerdo que Modifica el Artículo 3, Numeral 1 del Convenio sobre Transporte Aéreo, firmado en la Ciudad de Panamá, el 14 de febrero de 1996.
- Convenio Básico de Cooperación Técnica y Científica.
- Tratado sobre Asistencia Jurídica Mutua en Materia Penal.
- Convenio de Cooperación Educativa y Cultural.
- Convenio de Cooperación en Materia de Turismo.
- Acuerdo de Cooperación Mutua para el Intercambio de Información respecto de Operaciones Financieras realizadas a través de Instituciones Financieras para Prevenir, Detectar y Combatir Operaciones de Procedencia Ilícita o de Lavado de Dinero.
- Tratado de Extradición.
- Acuerdo que Modifica el Convenio sobre Transporte Aéreo, firmado en la Ciudad de Panamá, el 14 de febrero de 1996.
- Convenio para Evitar la Doble Imposición y Prevenir la Evasión Fiscal en Materia de Impuestos sobre la Renta.

⁴⁰ Secretaría de Relaciones Exteriores. Consultado el 10 de julio de 2017, en la URL: http://proteo2.sre.gob.mx/tratados/consulta_nva.php



REPÚBLICA DE PANAMÁ NOTAS SOBRE CEREMONIAL Y PROTOCOLO

Gentilicio: Panameño/a.⁴¹

Comportamientos sociales:

Los panameños son personas hospitalarias que acostumbran recibir calurosamente a los visitantes. En la sociedad, las autoridades son altamente respetadas. Las personas son generalmente relajadas, fáciles de llevar y tienen gran respeto hacia las distinciones jerárquicas.⁴²

Saludo: El saludo se realiza con un firme apretón de manos, manteniendo contacto visual. En una primera reunión las mujeres por lo general son las que ofrecen la mano al hombre.⁴³

Puntualidad: La puntualidad estricta generalmente no es muy importante. La mayoría de las reuniones se caracterizan por cierta informalidad. No obstante, se espera que los invitados lleguen a la hora acordada.⁴⁴

Reuniones de trabajo: Las reuniones por lo general son en el idioma español, aunque, algunas empresas cuentan con personal de otros países, por lo que podría ser en inglés. Las tarjetas de presentación se recomiendan que estén en los idiomas inglés y español y se presentan siempre al inicio de la reunión.⁴⁵

Los panameños en la primera reunión prefieren construir una amistad. Se recomienda que las primeras pláticas sean casuales como el deporte o la familia. Las decisiones por lo general son tomadas por los altos mandos. Es importante utilizar el título de la persona a la que se dirige, hasta que se indique lo contrario.⁴⁶

⁴¹ *Gentilicio de Panamá.* [Fecha de Consulta 11 de mayo de 2016]. Disponible en <<http://gentilicios.org/gentilicio-de-panama/>>

⁴² Panama Business and Workplace Culture, [Fecha de Consulta 11 de mayo de 2016]. Disponible en <<http://www.expatsfocus.com/expatriate-panama-business-culture>>

⁴³ Culture Crossing Guide, Panamá. [Fecha de Consulta 11 de mayo de 2016]. Disponible en <http://guide.culturecrossing.net/basics_business_student_details.php?id=7&CID=159>

NOTA: Esta nota de protocolo integrada por la Dirección de Protocolo Internacional, es una guía básica, no refleja necesariamente todas las costumbres y prácticas de todas las regiones del país indicado.

⁴⁴ Etiquette in Panama, Social situations, tipping and other conditions [Fecha de Consulta 11 de mayo de 2016]. Disponible en <<https://www.justlanded.com/english/Panama/Panama-Guide/Culture/Etiquette-in-Panama>>

⁴⁵ *Op. Cit.* Panama Business and Workplace Culture

⁴⁶ *Op. Cit.* Communicaid, Country Panama.



El señalar con el dedo índice es considerado grosero y vulgar si quiere indicar algo, es preferible usar toda la mano⁴⁷.

Vestimenta: La vestimenta es conservadora y formal. Los varones utilizan traje oscuro y corbata para las reuniones formales y camisas ligeras durante las reuniones casuales. En el caso de las mujeres, se recomienda utilizar traje sastre o pantalón con blusa.⁴⁸

Regalos: Aunque no es algo que se espera, los presentes son bien recibidos. El logotipo de la institución o una artesanía típica es un buen obsequio; estos deben de ir envueltos de forma elegante.⁴⁹

Temas de género: Las oportunidades de empleo para las mujeres son cada vez mayores, y han mejorado a lo largo de los años. Panamá estableció con base en el Programa de Género en el Fondo de Población de las Naciones Unidas (UNFPA por sus siglas en inglés), uno que tiene como meta lograr la igualdad entre hombres y mujeres realizando un trabajo con instituciones estatales y organizaciones no gubernamentales.⁵⁰

⁴⁷ Ídem.

⁴⁸ *Op. Cit.* Culture Crossing Guide, Panamá

⁴⁹ How to Master Business Etiquette in Panama. [Fecha de Consulta 11 de mayo de 2016]. Disponible en <<http://www.careeraddict.com/master-business-etiquette-in-panama>>

⁵⁰ Panamá UNFPA, igualdad de género. [Fecha de Consulta 11 de mayo de 2016]. Disponible en <<http://panama.unfpa.org/igualdad-genero>>



IV. Documentos de Apoyo



CENTRO DE ESTUDIOS INTERNACIONALES
GILBERTO BOSQUES





**FORO SOBRE EMPLEO JUVENIL
COMISIÓN DE ASUNTOS LABORALES Y PREVISIÓN SOCIAL**

**REUNIÓN DE LA COMISION DE ASUNTOS LABORALES Y DE PREVISIÓN
SOCIAL**

*Participan las Comisiones de:
Equidad de Género, Niñez y Juventud
Agricultura, Ganadería y Pesca
Servicios Públicos, Defensa del Usuario y del Consumidor*

Sede Permanente, Ciudad de Panamá, 15 y 16 de septiembre de 2017

AGENDA PRELIMINAR
Actualizada al 11 de septiembre de 2017

JUEVES 14 DE SEPTIEMBRE	
	Llegada de los parlamentarios, traslado al hotel.
VIERNES 15 DE SEPTIEMBRE REUNIÓN DE LA COMISIÓN DE ASUNTOS LABORALES Y DE PREVISIÓN SOCIAL	
8:00 a 8:30	Traslado de los Parlamentarios a la Sede Permanente del Parlatino.
9:00	Instalación de la Reunión Designación de un Secretario Relator Tema I Informe por país sobre la regulación del Empleo Juvenil.
11:15	Receso para café

11:30	Tema II Revisión de la Ley Modelo de Empleo Juvenil aprobada en el 2013.
13:00	Almuerzo.
<p>FORO SOBRE EMPLEO JUVENIL</p> <p>NOTA CONCEPTUAL</p> <p>Idiomas de trabajo: Español</p> <p>Introducción: Contar con empleos y medios de vida más remuneradores y basados en la dignidad y el respeto constituye un objetivo de desarrollo con el que se identifica la gente en todas partes del mundo, las decisiones en materia de políticas pueden incidir de forma real en la consecución de ese objetivo.</p> <p>Los empleos vinculan a las personas con la sociedad y la economía en las que viven. El acceso a un trabajo seguro, productivo y remunerado de manera justa — asalariado o por cuenta propia — es un factor fundamental para la autoestima de las personas y las familias, que les afirma su sentimiento de pertenencia a una comunidad, y les permite hacer una contribución productiva, los esfuerzos para allanar el camino hacia un desarrollo incluyente, equitativo y sostenible deben apoyarse en el empleo.</p> <p>A medida que el entorno económico externo se vuelve menos estable y propicio, la posibilidad de progreso depende cada vez más de la aplicación de políticas nacionales que promuevan un crecimiento favorable a la creación de empleo y a la reducción de la pobreza. Si bien las circunstancias, las prioridades y las necesidades específicas de cada país difieren entre sí, todas las estrategias nacionales de desarrollo deberían conceder un lugar central a los objetivos relativos al empleo y a los medios de subsistencia, y deberían dejar un amplio margen para el diseño y la adaptación de las políticas a nivel nacional.</p> <p>Los Objetivos de Desarrollo del Milenio (ODM) demuestran que el establecimiento de objetivos simples y concretos facilita la movilización del apoyo público, y que la fijación de metas claramente cuantificables es una buena forma de impulsar la consecución de resultados y el seguimiento transparente de los progresos.</p> <p>La experiencia acumulada ha ido configurando un escenario en el que el objetivo de un trabajo decente para la juventud sigue teniendo una amplia relevancia, así como la necesidad de priorizar y mejorar en áreas como:</p> <ul style="list-style-type: none"> ○ El acceso a una educación de calidad que desarrolle competencias básicas para la vida. 	

- El incremento de oportunidades de formación laboral que ofrezca competencias técnicas y específicas para la inserción en un trabajo decente y productivo.
- La articulación entre educación y formación para el trabajo que facilite hacer realidad la idea de una educación a lo largo de la vida.
- La promoción de un ambiente propicio para el desarrollo empresarial sostenible que amplíe las oportunidades para las iniciativas empresariales.

Es evidente que el medio legislativo tiene una enorme responsabilidad en el manejo del tema del Empleo Juvenil y sus numerosas materias conexas. Ello atañe a los parlamentarios, a los parlamentos nacionales y sub-nacionales y a las organizaciones interparlamentarias.

Con el fin de contribuir a la conformación de un marco conceptual y operativo que sirva de elemento orientador a la acción parlamentaria, se ha organizado este foro. Si bien se trata de una temática compleja, que abarca aspectos socioeconómicos, culturales, políticos, jurídicos e institucionales, el PARLATINO ha juzgado oportuno hacer énfasis en la urgencia de garantizar un trabajo digno y condiciones laborales adecuadas a los jóvenes.

Son estos temas fundamentales los que serán expuestos, analizados y discutidos en el Foro, con base en dos dimensiones transversales: los objetivos de desarrollo sostenible y el papel del medio parlamentario. Todo ello con el apoyo de diversos organismos internacionales profundamente comprometidos con este fenómeno que cada vez adquiere mayores proporciones en la región y el mundo.

Antecedentes:

La juventud de América Latina y el Caribe enfrenta condiciones laborales particularmente difíciles, que se traducen en altas tasas de desempleo e informalidad. Esta situación puede atribuirse a la falta de experiencia y de formación, así como al hecho que los ciclos económicos los afectan desproporcionadamente.

Esto es especialmente relevante en un momento como el actual cuando la región enfrenta un proceso de desaceleración del crecimiento económico cuya duración es difícil de predecir.

La crisis económica actual está afectando a los jóvenes en el mercado laboral en mayor medida que a los adultos. Esto se agrava por el hecho que los jóvenes adquieren cada vez mayor educación con el objetivo de conseguir un trabajo decente en el futuro. Esta aspiración puede verse incumplida si no se ponen en marcha políticas para impulsar la cantidad y calidad del empleo juvenil.

De acuerdo con las últimas estimaciones de la OIT, para América Latina y el Caribe, las tasas de desempleo juvenil, alcanzan el 18,3 % (2017) y las proyecciones para el próximo año indican que el desempleo seguirá subiendo. A esto se une que cerca de seis de cada diez empleos o trabajos que se crean para los jóvenes son en situación de informalidad, y que cerca de 22 millones de jóvenes no están estudiando ni trabajando.

Contamos hoy con cuatro millones más de jóvenes desempleados, la tasa de desempleo juvenil se ha mantenido en su punto máximo no disminuirá antes del 2018, se puede constatar la aparición cada vez más importante de formas atípicas de empleo juvenil como son los empleos temporales y trabajos de tiempo parcial. Esta situación de crisis, que afecta de manera indiferenciada los países en desarrollo y los países desarrollados, subraya la necesidad de movilizar los jóvenes para el cambio.

En el contexto actual de una economía internacional frágil y turbulenta, la creación de empleos es la prioridad mundial más acuciante en materia de desarrollo. En un momento en que la comunidad internacional debate sobre la agenda para el desarrollo de los próximos decenios, el empleo debería ocupar un papel protagónico en las discusiones.

Objetivos:

Analizar los desafíos para lograr máximas oportunidades de empleo y trabajo decente para la juventud.

Conocer buenas prácticas nacionales e internacionales en programas de formación de los jóvenes hacia el trabajo.

Analizar prácticas legislativas en la materia.

Estrategia:

Convocar a legisladores, actores regionales e internacionales con diferentes afiliaciones y posiciones ideológicas para compartir experiencias, identificar y analizar los retos e intercambiar buenas prácticas para el desarrollo de estrategias que apoyen y formular aportes legislativos que contribuyan a abordar los desafíos que los jóvenes enfrentan en el mercado laboral, así como encontrar nuevas soluciones y aportes para la elaboración de acciones coherentes y coordinadas, que incidan en la legislación sobre esta difícil situación.

Resultados esperados:

a.- El empleo juvenil tiene que considerarse como una prioridad para los gobiernos y ser tratado por medio de una política estructural y no coyuntural. Los responsables políticos deben garantizar un acceso asequible a una educación de calidad, un equilibrio entre la teoría y la práctica para una mejor inserción profesional, un apoyo más grande hacia las empresas que se comprometen a aumentar la empleabilidad de los jóvenes y una protección social extendida a la juventud para luchar contra la precariedad.

b.- Reporte del Foro con la Declaratoria y contribuciones;

c.- Posibilidad de instituir una RED de seguimiento a compromisos que emanen de la discusión.	
FORO SOBRE EMPLEO JUVENIL	
14:00	<p>Acto de instalación del Foro</p> <p>Dip. Elías A. Castillo G., Presidente del Parlamento Latinoamericano y Caribeño. Lic. Luis E. Carles Rudy, Ministro de Trabajo y Desarrollo Laboral de Panamá. Dip. Rolando Gonzalez Ulloa. Secretario General del Parlatino. Dip. Rolando Gonzalez Patricio, Secretario de Comisiones del Parlatino. Sen. Juan Mario Pais, Secretario Alternativo de Comisiones del Parlatino. Dip. Amin Niffouri, Presidente Comisión Asuntos Laborales y Previsión Social.</p>
14:30	<p>Apertura de la Reunión (5 a 10 minutos)</p> <p>Diputado Amin Niffouri, Presidente de la Comisión de Asuntos Laborales y Previsión Social del Parlamento Latinoamericano y Caribeño.</p>
	<p>Tema: Aprendices para el Siglo XXI ¿Un modelo para América Latina y el Caribe? (30 minutos)</p> <p>Expositor: Doctor Waldo Tapia Asociado senior en la Unidad de Mercados Laborales y Seguridad Social – BID.</p> <p>Sesión de preguntas y respuestas.</p>
16:15	Receso para café.
16:30	<p>Expositor: Doctor Guillermo Dema Especialista Regional en Empleo Juvenil y Migraciones Laborales Oficina Regional de la OIT para América Latina y el Caribe (30 a 40 minutos) Sesión de preguntas y respuestas</p>
18:00	Clausura.



**COMISIÓN DE ASUNTOS LABORALES, PREVISIÓN SOCIAL Y ASUNTOS
JURÍDICOS DEL PARLAMENTO LATINOAMERICANO**

PROYECTO DE LEY MARCO SOBRE EMPLEO JUVENIL

EXPOSICIÓN DE MOTIVOS

La promoción del trabajo decente para los jóvenes es una de las tareas básicas en el esfuerzo de la región por el desarrollo. Es parte del compromiso de los Objetivos de Desarrollo del Milenio suscrito por los países miembros de las Naciones Unidas, en particular del Octavo Objetivo –“Fomentar una asociación mundial para el desarrollo”– en cuya Meta 16 se especifica: **“En cooperación con los países en desarrollo, elaborar y aplicar estrategias que proporcionen a los jóvenes un trabajo digno y productivo”**. La tasa de desempleo juvenil es el indicador con el cual se evaluará esta meta.

En la 93ª Conferencia Internacional del Trabajo de junio 2005, la OIT asumió el objetivo de lograr el trabajo decente para los y las jóvenes como un elemento crucial para avanzar en la erradicación de la pobreza y para lograr el desarrollo sostenible, el crecimiento y bienestar para todos.

En el Parlatino como producto del trabajo de la Reunión Conjunta de las Comisiones de Asuntos Laborales, Previsión Social y Asuntos Jurídicos y de Equidad de Género, Niñez y Juventud, se realizó una valoración en la que los representantes de los distintos países aportaron aspectos positivos, negativos o carencias de las que adolecen sus respectivas legislaciones en materias de seguridad laboral, sobre todo en lo que atañe a grupos vulnerables como mujeres, niñas, niños, adolescentes, jóvenes, discapacitados, indígenas y adultos mayores. Bajo este análisis se planteó la necesidad de promover principios universales que apuntalen la búsqueda de equidad e inclusión.

En este sentido se propuso promover recomendaciones desde el Parlamento Latinoamericano con la finalidad de **impulsar y coadyuvar al esfuerzo de los países miembros en la promulgación de leyes que contemplen la seguridad social de grupos vulnerables para que gocen de derechos plenos en apego a los derechos universales y tratados internacionales**, situación que redundaría en beneficio de la sociedad en su conjunto, creando las condiciones para un desarrollo pleno tanto en la social, humano como económico.

En ese sentido la XVII Asamblea Ordinaria del Parlamento Latinoamericano resolvió: Recomendar a los Parlamentos integrantes del Parlatino, dentro de sus competencias constitucionales, legislar, actualizar legislación o controlar el

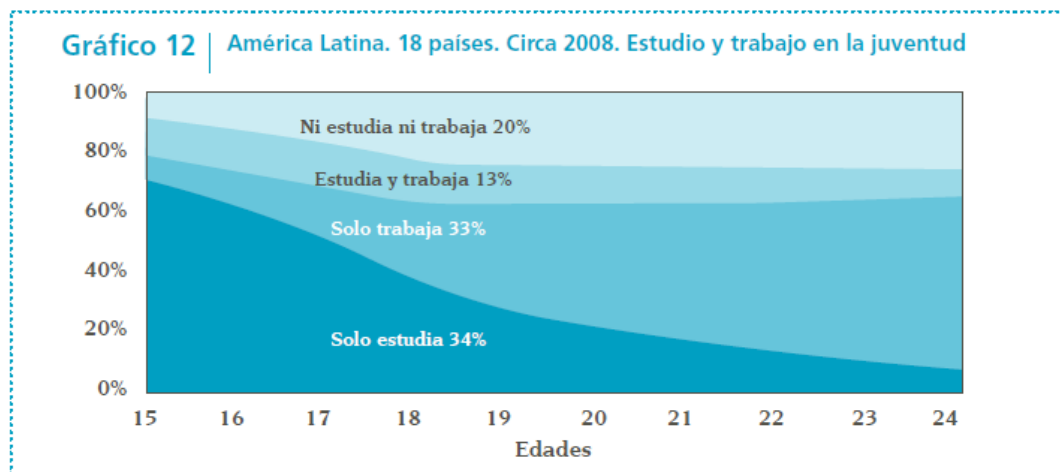
cumplimiento de la legislación existente sobre el régimen de inscripción simplificada y aportación gradual a los organismos de recaudación impositiva y de seguridad social para facilitar el ingreso de los pequeños emprendimientos que inicien actividades. Asimismo prever que estos regímenes apoyen, estimulen o financien el emprendedurismo, la creación de pequeñas y medianas empresas, en particular cuando los gestores sean jóvenes desempleados, cuando las iniciativas o el giro de las actividades sean innovadoras y aseguren ser generadoras de empleo productivo y de trabajo decente. También resolvió apoyar regímenes de promoción o facilitación del trabajo de jóvenes como primera experiencia laboral.

A su vez el concepto de **trabajo decente** propuesto por el Director General de la OIT alude a un **trabajo productivo con remuneración justa, seguridad en el lugar de trabajo y protección social para el trabajador y su familia, mejores perspectivas para el desarrollo personal y social, libertad para que manifiesten sus preocupaciones, se organicen y participen en la toma de decisiones que afectan a sus vidas así como la igualdad de oportunidades y de trato para mujeres y hombres.**

El trabajo decente exige articular objetivos a corto, mediano y largo plazo y tomar en consideración el ciclo de vida y la trayectoria personal. **El itinerario laboral no debería comenzar con un empleo o un trabajo sino que debería iniciarse con la educación, la formación o la acumulación de experiencia laboral o empresarial, primeros tramos de una trayectoria de trabajo decente.**

Una manera de conocer la situación de la juventud es mediante el análisis de su relación con respecto al estudio y el trabajo. En tal sentido, es posible clasificar a los jóvenes en cuatro grupos: (a) **los que solamente estudian, (b) los que solamente trabajan, (c) aquéllos que trabajan y estudian; y (d) los que no trabajan ni estudian.**

En todo caso, se parte del principio de que lo mejor es lograr la mayor permanencia posible de los jóvenes en la formación educativa, retardando su participación en el mercado laboral hasta que su mayor calificación técnica o profesional les permita una mejor inserción laboral. Llevado al extremo, lo deseable sería que todos o, al menos la mayoría de las y los jóvenes, especialmente, **en el tramo de 15 a 17 años, se dediquen solamente a estudiar; sin embargo, se observa que quienes conforman este grupo solamente representan la tercera parte del total de jóvenes.**



Fuente: OIT en base a procesamiento especial de encuestas de hogares.

Cuando los jóvenes no visualizan una trayectoria laboral que les garantice una movilidad socioeconómica positiva –una trayectoria de trabajo decente– empiezan a cuestionar la validez de la educación y del mercado de trabajo como medios para obtener el progreso personal y social lo que acaba generando desmotivación y apatía así como problemas para la cohesión de la sociedad y la integración social de los propios jóvenes. La ausencia de expectativas de trayectoria laboral en los jóvenes es un fenómeno creciente en la región asociado a la crisis o ausencia de figuras referentes. La ausencia de los padres es un fenómeno que está generalizado en algunos países de la región donde muchos migraron masivamente y una parte de la generación de jóvenes ha crecido sin tenerlos cerca.

La Organización Internacional del Trabajo (OIT) informó en 2010 de que 81 de los 620 millones de jóvenes de 15 a 24 años de todo el mundo económicamente activos, es decir 13% del total, estaban desempleados el año anterior, debido mayormente a la crisis financiera y económica mundial.

Por definición, todos los jóvenes (entre 15-24 años) forman parte de la Población en Edad de Trabajar (PET); en América Latina la PET juvenil estaría conformada para el año 2010 por 104.2 millones de personas, de las cuales cerca de 50 millones se encuentra trabajando o están buscando activamente empleo, es decir, conforman la Población Económicamente Activa (PEA).

Según informe Panorama Laboral 2011, en América Latina y el Caribe la tasa promedio de desempleo disminuyó para hombres, mujeres y jóvenes en 2011. Sin embargo, el desempleo femenino equivale a 1.4 veces el masculino, mientras que los jóvenes registran un porcentaje de desocupación que triplica al de los adultos (14,9% para los jóvenes y 5,0% para los adultos).



Seis de cada diez jóvenes tienen un empleo informal y uno de cada tres sólo encuentran empleo en el sector informal. De aquellos que logran empleo en el sector formal de empresas, treinta y siete de cada cien no están protegidos por la seguridad social, porque en la práctica acceden a empleos precarios y son más vulnerables a los ciclos económicos. De persistir estas brechas de trabajo decente se compromete el futuro de estos jóvenes; revertir esta situación demanda de compromiso y voluntad política de los gobiernos y actores sociales.

En un enfoque de crecimiento económico sustentado en el crecimiento con calidad, esto es, aumentando la inversión productiva y de largo plazo (y desestimulando la especulativa y de corto plazo), mejorando la redistribución de la riqueza, reduciendo la pobreza y eliminando la indigencia, generando empleos productivos, mejorando los ingresos del trabajo, extendiendo la protección social, progresando en la igualdad de las oportunidades y de trato, **eliminando el trabajo infantil y profundizando la democracia a través de diálogo social, el Trabajo Decente no es una consecuencia espontánea del crecimiento del Producto Interno Bruto y del libre juego de los mercados. Es por el contrario, un enfoque que guía y orienta el funcionamiento de los mercados hacia los objetivos prioritarios de la sociedad y, en particular, hacia la creación de trabajos dignos.**

Las políticas de empleo cumplen un papel fundamental en la estrategia de crecimiento así definida, porque a la vez que son funcionales al objetivo de alcanzar tasas de crecimiento económico elevadas (lo que permite acelerar la generación de empleo de calidad), contribuyen a mantener el rumbo de la estrategia general de crecimiento con Trabajo Decente.

El presente proyecto de ley tiene como objetivo contribuir a mejorar la inserción laboral de las y los jóvenes, facilitando el acceso a las primeras experiencias laborales, a la compatibilización entre estudios y trabajos, a la capacitación y formación, desde la perspectiva de la previsión, seguridad social de los derechos fundamentales.



PROYECTO DE LEY MARCO

CAPITULO I: PRINCIPIOS

Sección única

Artículo 1º (Objeto).- La presente Ley Marco tiene por objeto promover el trabajo decente de las personas jóvenes, vinculando el empleo, la educación y la formación profesional desde la perspectiva de los derechos fundamentales.

A tal efecto, regula instrumentos tendientes a generar oportunidades para el acceso al mundo del trabajo en relación de dependencia, así como la realización de prácticas laborales en el marco de programas educativos y de formación y la promoción de emprendimientos juveniles autónomos.

El Estado promocionará que las empresas privadas desarrollen acciones de discriminación afirmativa o acciones preferenciales contenidas en el artículo 19 de la presente ley.

Artículo 2º (Principios).- Son principios rectores de los programas, planes y modalidades contractuales de empleo y formación para jóvenes:

1. **El trabajo decente y sus diversos componentes de respeto y promoción de los derechos laborales fundamentales**, el empleo e ingresos justos; la no discriminación por razones de edad, género, sexo, orientación sexual, etnia, nivel socio económico, discapacidad física o mental o de cualquier otro tipo; la protección social y seguridad social y el diálogo social
2. El acuerdo socio-educativo y la responsabilidad, participación y compromiso:
 - a) Del sector público, en la planificación, orientación y supervisión de los planes y programas en materia de formación profesional y empleo juvenil.
 - b) De las empresas y organizaciones del sector privado, en la generación de empleo decente y en la colaboración en materia de formación.
 - c) De las organizaciones de trabajadores, en la promoción y defensa de los derechos de los y las trabajadoras jóvenes.
 - d) De las instituciones de formación, en el diseño, capacitación, seguimiento y apoyo a los programas de trabajo y empleo juvenil.
 - e) De las personas jóvenes y sus organizaciones, en sus propuestas, en el desarrollo de sus competencias y en la definición e implementación de sus trayectorias laborales y educativas.

CAPITULO II: DE LA PROMOCIÓN DEL TRABAJO DECENTE JUVENIL

Artículo 3º (Coordinación).- Se elaborarán y articularán las acciones en coordinación con los organismos vinculados con la educación, desarrollo social, juventud, trabajo y seguridad social.

Artículo 4º (Contenidos).- La coordinación entre los distintos organismos involucrados tendrá competencias en materia de articulación de las ofertas educativas y formativas, en el seguimiento al tránsito entre educación y trabajo, el establecimiento de acciones en la orientación e intermediación laboral y en el aseguramiento de la calidad en el empleo de las y los jóvenes.

En particular, la promoción del trabajo decente juvenil implicará:

- 1) Vincular eficazmente las acciones de los organismos públicos con competencias en materia de promoción del trabajo juvenil, y en educación y formación, así como con las iniciativas tripartitas y de las organizaciones de jóvenes, trabajadores y de empleadores.
- 2) Generar información específica sobre la actividad económica a los efectos del análisis de la evolución y la proyección del empleo en lo que afecta a la población joven.
- 3) Promover la articulación, cooperación y complementación entre las demandas de calificación y de competencias laborales y el sistema educativo formal y no formal.
- 4) Desarrollar dispositivos específicos que atiendan la particularidad de las y los jóvenes en la orientación e intermediación laboral.
- 5) Dar seguimiento y apoyo a las inserciones laborales.
- 6) Facilitar la formalización, el acceso al crédito, la asistencia técnica y el seguimiento a emprendedores y microempresarios jóvenes.

La promoción del trabajo decente juvenil deberá tener en especial consideración la situación de las personas jóvenes provenientes de los hogares de menores recursos, velando especialmente por quienes tengan cargas familiares, especialmente jóvenes embarazadas en condición de empleo, se encuentren desvinculadas del sistema educativo, así como de los jóvenes desempleados con discapacidades físicas y/o mentales de acuerdo a los requerimientos del puesto de trabajo.

CAPITULO III: MODALIDADES CONTRACTUALES EN EL SECTOR PRIVADO

Sección primera: Disposiciones generales

Artículo 5º (Requisitos de los empleadores).-Las empresas u organismos que incorporen jóvenes en el marco de las modalidades contractuales establecidas en las secciones segunda a quinta del presente capítulo deberán:

- a) Acreditar que se encuentran en situación regular de pagos con las contribuciones especiales de seguridad social.
- b) No haber rescindido unilateralmente ningún contrato laboral, ni haber realizado envíos al seguro por desempleo durante los 90 (noventa) días anteriores a la contratación ni durante el plazo que durare la misma, respecto de trabajadores que realicen iguales o similares tareas o funciones a las que la persona joven contratada vaya a realizar en el establecimiento, con excepción de aquellas rescisiones fundadas en notoria mala conducta.

Asimismo, quedan exceptuadas aquellas actividades en las que por su naturaleza se celebran contrataciones zafrales y no serán consideradas aquellas contrataciones con plazo determinado. Por razones fundadas y a petición de parte interesada, se podrán establecer otras excepciones.

Todas las excepciones deberán ser autorizadas expresamente por el organismo competente.

- c) El porcentaje de personas empleadas a través de las modalidades establecidas en la presente Ley no podrá exceder el 20% (veinte por ciento) de la plantilla permanente en la empresa.

Aquellas empresas con menos de 10 (diez) trabajadores podrán contratar un máximo de 2 (dos) personas jóvenes. El límite de contratación podrá modificarse cuando se trate de empresas en expansión o en período de instalación y de puestos de trabajo nuevos, previa autorización.

El organismo regulador podrá determinar las sanciones o penalidades que correspondan por la violación de plazos máximos u otras condiciones que existan en la legislación respecto a estas modalidades contractuales.

Artículo 6º (Condiciones).- Podrán ser contratadas bajo las modalidades preceptuadas en la presente ley las personas jóvenes a partir de una edad mínima definida por cada país y hasta la edad máxima establecida para cada una de las modalidades previstas en las secciones segunda, tercera y cuarta del presente capítulo. En todos los casos, el trabajador deberá recibir salario, prestaciones y seguro social en los mismos términos y condiciones que el resto de los trabajadores del sector.

En caso de ser contratadas personas menores de 18 (dieciocho) años se las protegerá contra el desempeño de cualquier tipo de trabajo peligroso, nocivo para su salud o para su desarrollo físico, espiritual, moral o social, prohibiéndose todo trabajo que no le permita gozar de bienestar en compañía de su familia o responsables o que entorpezca su formación educativa.

En la relación laboral de las y los trabajadores jóvenes podrá preverse un plazo de prueba de acuerdo a la legislación general laboral de cada país.

El salario y las condiciones de trabajo de las personas jóvenes contratadas se ajustarán a lo dispuesto en las leyes, laudos y convenios colectivos vigentes.

Artículo 7º (Seguridad social).- Las y los jóvenes que se contraten bajo las modalidades previstas en las secciones segunda a cuarta de presente capítulo, deberán ser inscriptos en los organismos de seguridad social, gozando de todos los derechos y beneficios establecidos en las normas laborales vigentes y de todas las prestaciones de seguridad social.

Artículo 8º (Régimen de estímulos para las empresas).- Las empresas privadas que empleen jóvenes bajo las modalidades establecidas en el presente capítulo gozarán de los siguientes beneficios:

- a) En la modalidad de trabajo protegido y promovido prevista en los artículos 14 a 16 se establece un subsidio parcial del salario del beneficiario.
- b) En la modalidad de primera experiencia laboral regulada en el artículo 10 de la presente ley, se podrá establecer un subsidio de un porcentaje máximo de las retribuciones mensuales del trabajador sujetas a aportes. El Órgano competente determinará, dentro de ese máximo, una graduación tomando en cuenta la situación familiar, social y económica del beneficiario, el tiempo de trabajo y la presentación de planes de capacitación por la empresa en relación con el beneficiario.
- c) En la modalidad de práctica laboral para egresados prevista en los artículos 11 a 12 de la presente ley podrá establecerse un subsidio calculado sobre la base del monto predeterminado en su oportunidad.
- d) Utilización gratuita de los servicios de selección y seguimiento ofrecidos a través de los organismos responsables de ejecutar los respectivos programas de empleo juvenil.
- e) Un mecanismo de certificación que el Poder Ejecutivo establecerá para las empresas que participen en cualquiera de las modalidades contractuales previstas. La reglamentación regulará las características de dicho etiquetado.
- f) Difusión de la participación de la empresa y su marca, por medio de los canales de comunicación que dispongan los organismos públicos involucrados.

Artículo 9º (Deberes genéricos del empleador).- Las empresas contratantes deberán colaborar con la formación y capacitación de los jóvenes en todas las modalidades de promoción del trabajo decente juvenil. Asimismo, deberán extender una constancia que acredite la experiencia realizada por el joven en el puesto de trabajo así como la asistencia, el comportamiento, el desempeño en el trabajo y las competencias adquiridas.



Artículo 9º (b) (Plazos máximos acumulativos). – El organismo competente controlará que las diferentes modalidades de contrato no supere el tiempo máximo especificado para la suma de cada una de ellas.

Sección Segunda: De los contratos de Primera Experiencia Laboral

Artículo 10º (Plazo y Condiciones).- Las contrataciones de Primera Experiencia Laboral no podrán ser inferiores a 6 (seis) meses ni exceder de un año. El joven beneficiario podrá ser contratado bajo esta modalidad por una sola vez.

Podrán ser contratadas bajo esta modalidad las personas jóvenes de entre 15 (quince) y 24 (veinticuatro) años que no hayan tenido experiencia formal de trabajo, por un plazo mayor a 90 (noventa) días corridos. A efectos de dicho cómputo, no se tomarán en cuenta los aportes realizados en el marco de la participación en programas de trabajo protegido y promovido.

Sección Tercera: De la práctica laboral para egresados

Artículo 11º (Plazo y Condiciones).- Las contrataciones de práctica laboral para egresados podrán ser convenidas entre empleadores y jóvenes de hasta 29 (veintinueve) años de edad, con formación previa y en busca de su primer empleo vinculado con la titulación que posean, con el objeto de realizar trabajos prácticos complementarios y aplicar sus conocimientos teóricos y por un plazo entre 6 (seis) meses y un año.

Ningún joven podrá ser contratado bajo la modalidad de práctica laboral para egresados en la misma o distinta empresa por tiempo superior a 12 (doce) meses en virtud de la misma titulación.

Artículo 12º (Instituciones educativas).- La contratación de práctica laboral para egresados sólo podrá concertarse cuando el joven trabajador acredite, fehacientemente, haber egresado de centros públicos o privados habilitados de enseñanza técnica, comercial, agraria o de servicios, en la forma y las condiciones que establezca la reglamentación.

Artículo 13º (Correspondencia formación/trabajo).-El puesto de trabajo y la práctica laboral para egresados deberán ser, en todos los casos, adecuados al nivel de formación y estudios cursados por el joven practicante.

Sección Cuarta: Del trabajo protegido joven

Artículo 14º (Definición).- Será considerado trabajo protegido joven el desarrollo en el marco de programas que presenten alguno de los siguientes componentes:

- a) Un acompañamiento social de los beneficiarios que comporte asimismo la supervisión educativa de las tareas a realizarse.
- b) Subsidios a las empresas participantes
- c) Capacitación al joven

Los programas podrán combinar etapas formativas en el aula con etapas laborales a realizar en empresas del sector productivo en forma simultánea o alternada.

Artículo 15º (Ámbito subjetivo).- Los programas de trabajo protegido tendrán como beneficiarios a jóvenes menores de 30 (treinta) años, en situación de desempleo, pertenecientes a hogares en situación de vulnerabilidad socioeconómica.

Artículo 16º (Plazo del contrato).- El plazo de la contratación deberá estar en función de los cometidos del programa respectivo, y no podrá ser inferior a 6 (seis) meses ni exceder los 18 (dieciocho) meses.

Sección Quinta: De la práctica formativa en empresas

Artículo 17º (Definición).- La práctica formativa en empresas es aquella que se realiza en el marco de propuestas o cursos de educación, formación y/o capacitación laboral de entidades educativas o formativas, con el objeto de profundizar y ampliar los conocimientos de forma que permita al o la joven aplicar y desarrollar habilidades, conocimientos y aptitudes adquiridas en la formación y que son requeridas por la realidad productiva.

Se fijarán los requisitos que deberán cumplir las propuestas o cursos de educación, formación y/o capacitación laboral para participar en la presente modalidad.

Artículo 18º (Condiciones).- La institución educativa y la empresa acordarán por escrito las condiciones de trabajo del o de la joven, las que deberán ser oportunamente aprobadas.

La reglamentación de cada país establecerá máximo de horas para la práctica formativa y un porcentaje de la carga horaria total del curso, sin que sea menester contar con una remuneración asociada al trabajo realizado.

La empresa deberá contribuir en la formación del joven durante el desarrollo de la práctica formativa en la empresa. Al finalizar la práctica la empresa deberá brindar al joven una constancia de la realización de la misma, así como una evaluación de



su desempeño; esta última también será proporcionada a la institución educativa que corresponda.

CAPITULO IV: DE LA PRIMERA EXPERIENCIA LABORAL EN EL ESTADO Y EN PERSONAS PÚBLICAS NO ESTATALES

Sección Única: De los contratos de Primera Experiencia Laboral

Artículo 19º (Acciones de discriminación positiva).- Los Organismos del Estado y las Personas Públicas no Estatales deberán contratar jóvenes bajo la modalidad de Primera Experiencia Laboral un porcentaje importante de contrataciones anuales de personal temporario (Becarios y Pasantes) a determinar por cada país.

Ese 50% del total de contrataciones de primera experiencia laboral deberá contener discriminación positiva por razones de género, sexo, orientación sexual, etnia minoritaria o población original, discapacidades físicas y mentales y de cualquier otra índole y siempre y cuando las características del empleo lo permitan.

Determinándose a esos efectos porcentajes de participación según la presencia de estos colectivos entre los jóvenes de cada país.

CAPITULO V: DE LA PROMOCIÓN DE LOS ESTUDIOS DE LAS PERSONAS JÓVENES TRABAJADORAS

Sección Única

Artículo 20º (Continuidad en los estudios).- El Estado deberá promover la compatibilidad de las actividades laborales de los jóvenes con la continuidad de sus estudios.

Artículo 21º (Reducción del horario por estudios).- Los empleadores que reduzcan el horario de aquéllos trabajadores de entre 15 (quince) y 24 (veinticuatro) años que se encuentren cursando estudios curriculares de educación primaria, secundaria básica o superior, educación técnico profesional superior, enseñanza universitaria de grado y terciaria de naturaleza pública o privada habilitada podrán tener subsidios porcentuales sobre el valor de la hora del trabajo en caso de la reducción de la jornada laboral.

La jornada resultante de la reducción del tiempo de trabajo no podrá ser inferior a 4 (cuatro) horas diarias.

Se reglamentarán las condiciones de acceso y mantenimiento de los beneficios establecidos.

Artículo 22º (Subsidio a la licencia por estudios).- Los empleadores que otorgaren hasta 8 (ocho) días de licencias por estudios adicionales a trabajadores entre las edades mínimas y máximas establecidas por la reglamentación de cada país que se encuentren cursando los estudios curriculares a que refiere el artículo 20 de la presente ley, podrán percibir un subsidio equivalente a un porcentaje del salario correspondiente a cada día de licencia adicional concedida.
Se reglamentarán las condiciones de acceso y mantenimiento de los beneficios establecidos.

Artículo 23º (Compatibilización con los horarios de estudios).- Los empleadores no podrán establecer un régimen de horario rotativo a aquél personal entre las edades mínimas y máximas establecidas por la reglamentación de cada país que se encuentre cursando los estudios determinados en el artículo 20 de la presente ley.

CAPITULO VI: DE LOS EMPRENDIMIENTOS JUVENILES

Sección Única

Artículo 24º (Definición).- Por emprendimiento juvenil se entiende a toda iniciativa de tipo productivo en el cual se cumplan las siguientes condiciones:

- a) Que la dirección de emprendimiento sea ejercida por un o una joven, o que intervengan en ella al menos un 51% (cincuenta y uno por ciento) de jóvenes de entre 18 (dieciocho) y 29 (veintinueve) años de edad.
- b) Que el emprendimiento no tenga más de 5 (cinco) años de iniciado.

Artículo 25º (Financiamiento).- Los organismos crediticios del Estado y las personas públicas no estatales podrán formular programas de acceso al crédito para el fomento de emprendimientos juveniles, con intereses y plazos de exigibilidad más favorables.

Artículo 26º (Asistencia técnica).- Los organismos del Estado y las personas públicas no estatales podrán formular programas de asistencia técnica para el desarrollo de emprendimientos productivos juveniles.

LA SITUACIÓN DEL EMPLEO PARA JÓVENES

Nota Informativa⁵¹

A nivel internacional, el panorama general del empleo juvenil presenta el desafío de un déficit de trabajo decente para este sector de la sociedad al ser de gran magnitud y una amplia heterogeneidad. En este sentido, la Organización Internacional del Trabajo se ha expresado en diversos documentos, en particular, en las resoluciones de 2005 “La crisis del empleo de los jóvenes: ¡Actuemos ya!”, y en la de 2012 “La crisis del empleo juvenil: un llamado a la acción”, en las que se exhorta al desarrollo de políticas públicas que atiendan la situación laboral de los jóvenes y se afirma que

En 2016, en los países emergentes y en desarrollo el 37.7% de los jóvenes con empleo vivían en situación de pobreza extrema o moderada, mientras que entre los adultos con empleo la proporción es del 26%.

Fuente: Organización Internacional del Trabajo.

“no existen soluciones simples y masivas para revertir las situaciones complejas y estructurales, y si bien, el crecimiento económico es esencial para generar más empleos de mejor calidad, no es suficiente si no va acompañado de políticas sociolaborales complementarias como las siguientes”.⁵²

a) A nivel macro, relativas a cualquier política de empleo. Políticas macro y microeconómicas que impulsen la empleabilidad y eleven oportunidades de empleo productivo; y macroeconómicas favorables al

empleo que fortalezcan la demanda agregada y mejoren el acceso a la financiación.

b) Focalizadas, dirigidas a los diferentes grupos juveniles (ocupados en la economía informal, desempleados e inactivos). Se refiere a programas de incentivación a la formalización, protección social, empleabilidad, educación, formación y competencia, iniciativa empresarial, programas de inserción laboral como

En 2016, a nivel mundial se estimó que alrededor de 71 millones de jóvenes estuvieron en situación de desempleo, esto fue medio millón más que el año anterior.

Fuente: Organización Internacional del Trabajo.

⁵¹ Elaborada en el Centro de Estudios Internacionales Gilberto Bosques del Senado mexicano con información citada.

⁵² Universidad Nacional Autónoma de México. *Estrategias para Atender el Empleo Juvenil en la Economía Informal*. Revista Latinoamericana de Derecho Social Núm. 23, julio-diciembre de 2016. Consultado el 6 de septiembre de 2017, en la URL: http://ac.els-cdn.com/S1870467016300045/1-s2.0-S1870467016300045-main.pdf?_tid=51270508-931c-11e7-9740-00000aab0f6b&acdnat=1504713728_317f44abc5d29fb2e5fd9340d3e91e21

pasantías, aprendizaje, primer empleo, programas de segunda oportunidad y programas de participación juvenil.

c) Centradas en las condiciones efectivas para el acceso y ejercicio de los derechos fundamentales en el trabajo. Políticas de empleo en consonancia con las obligaciones nacionales y en el marco de las normas internacionales del trabajo, protección de los derechos de sindicalización y negociación colectiva, cumplimiento de salarios mínimos aplicables a este sector, mayor participación y representación juvenil en las organizaciones para alentar el diálogo social.

A partir de los esfuerzos internacionales para alcanzar los objetivos de la Agenda 2030 para el Desarrollo Sostenible, se presenta una oportunidad importante para incorporar políticas destinadas a los jóvenes en estrategias globales de desarrollo sostenible. En este sentido, la Organización Internacional del Trabajo en su Declaración sobre la Justicia Social para una Globalización Equitativa (adoptada en 2008 y evaluada en 2016) establece cuatro objetivos estratégicos los cuales pueden ayudar a elaborar estrategias nacionales para el empleo de los jóvenes, entre ellos:⁵³

i) Promover el empleo creando un entorno institucional y económico sostenible y, en particular, priorizando las cuestiones relacionadas con los jóvenes garantizando la activación del mercado de trabajo, mejorando sus competencias y facilitando la transición de la escuela al empleo, entre otros;

ii) Adoptar y ampliar medidas de protección social y, sobre todo, garantizar que los jóvenes reciban prestaciones financieras de apoyo adecuadas, derechos de acceso y oportunidades equitativas;

iii) Promover el diálogo social y, en este sentido, mejorar la representación, la inclusión y la participación de los jóvenes; y,

En 2016, la tasa de actividad de la mano de obra entre los hombres jóvenes fue del 53.9%, mientras que entre las mujeres jóvenes la tasa ascendió al 37.3%, lo cual representó una brecha de 16.6 puntos porcentuales.

Fuente: Organización Internacional del Trabajo.

⁵³ Organización Internacional del Trabajo. *Perspectivas Sociales y del Empleo en el Mundo 2016: Tendencias entre los jóvenes*. 2016. Consultado el 6 de septiembre de 2017, en la URL: http://www.ilo.org/wcmsp5/groups/public/---dgreports/---inst/documents/publication/wcms_538064.pdf

- iv) Respetar, promover y aplicar los principios y derechos fundamentales en el trabajo como la libertad sindical y la negociación colectiva, entre otros.

La Agenda 2030 y el Empleo Juvenil

Derivado de la Cumbre para el Desarrollo Sostenible celebrada en septiembre de 2015, entre los Objetivos de la Agenda 2030 para el Desarrollo Sostenible se reconoce por primera vez el enfoque sobre los jóvenes en materia de inclusión como grupo vulnerable y su papel en el desarrollo económico. En este sentido, se recomienda la creación de políticas públicas que estimulen la actividad en el sector empresarial, la creación de empleos, la erradicación del trabajo forzoso, de la esclavitud y del tráfico humano.

De igual forma, se busca que para el año 2030 se alcance el empleo pleno, productivo y decente para todas las mujeres y hombres, en especial para los jóvenes y las personas con discapacidad, así como la igualdad de remuneración por trabajo de igual valor.

Fuente: Instituto Mexicano de la Juventud.

De acuerdo con la Organización Internacional del Trabajo, en América Latina y el Caribe la incorporación de los jóvenes al mundo laboral se da a través de empleos de poca calidad en donde perciben salarios por debajo de la media y en ocasiones a pesar de tener las competencias necesarias a las exigidas para desempeñar el puesto, de tal forma que su participación tiende a presentar signos de precariedad como inestabilidad y desprotección, ya que las instituciones de mercado y la protección social son débiles.⁵⁴

Cabe mencionar que un importante sector juvenil participa en la “economía informal”, la cual ha ido incrementando en este grupo de la sociedad, ya que seis de cada diez jóvenes lo hacen en este campo. Dicha situación representa un riesgo a futuro al influir en el desarrollo profesional y personal de los jóvenes, y porque da cuenta, por parte de la economía, de la creación de empleos a un ritmo menor que el crecimiento de la población en edad de trabajar.⁵⁵

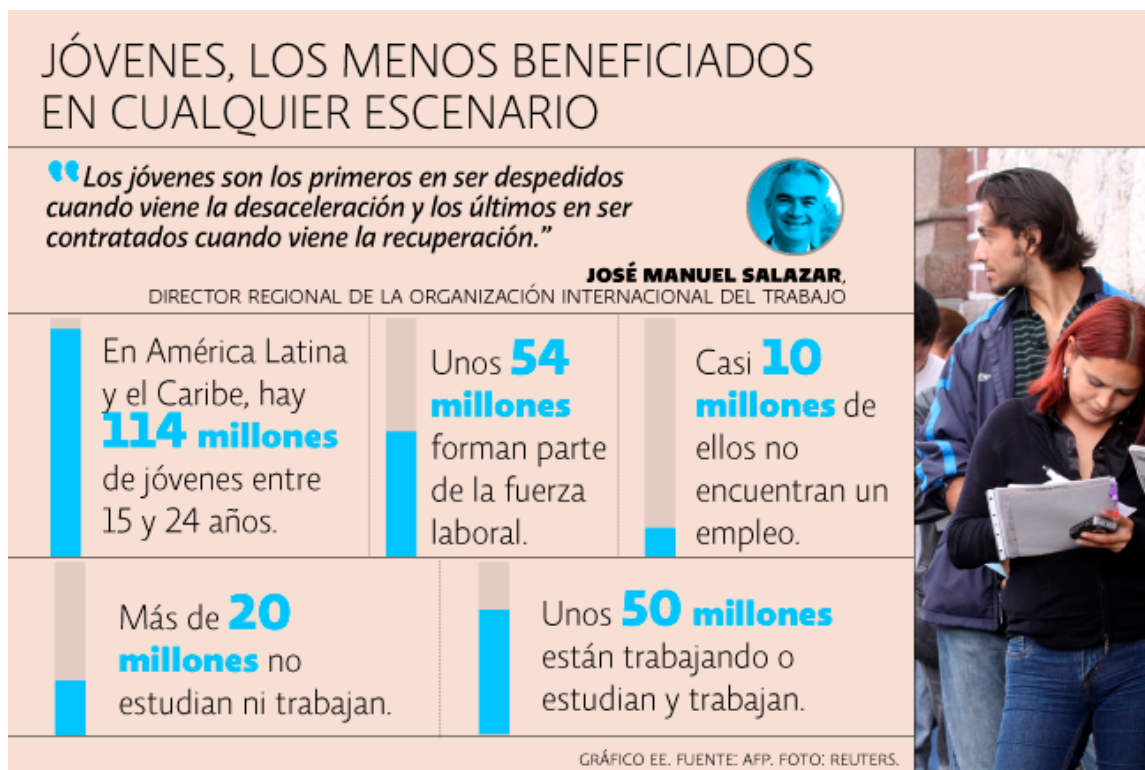
⁵⁴ Universidad Nacional Autónoma de México. *Estrategias para Atender el Empleo Juvenil en la Economía Informal. Op. Cit.*

⁵⁵ *Ídem.*

Guatemala, Honduras, Paraguay y Perú son los países en los que existe un mayor porcentaje de desempleo juvenil.

Fuente: Universidad Nacional Autónoma de México.

De igual forma, la región latinoamericana presenta una tasa alta de jóvenes que no estudian ni trabajan, quienes están mayormente expuestos a ser excluidos tanto del trabajo como de la sociedad. Según la Organización Internacional del Trabajo, el grupo se integra por jóvenes que no trabajan ni estudian pero buscan empleo, también –en su mayoría mujeres- a los que se dedican a los quehaceres del hogar, y a otros inactivos, principalmente hombres, los cuales no estudian, no trabajan ni buscan empleo y tampoco se dedican a labores domésticas, es decir, no realizan actividad alguna por lo que se les reconoce como el “núcleo duro” (4.6 millones). Se estima que alrededor de 21.8 millones de jóvenes conforman este grupo y representan el 20.3% del universo juvenil en la región.⁵⁶



Fuente: El Economista. 31 de mayo de 2017. Consultado en la URL: <http://eleconomista.com.mx/economia-global/2017/05/31/cada-cinco-jovenes-desempleado-america-latina-oit>

⁵⁶ Ídem.

De acuerdo con el documento “Perspectivas Sociales y del Empleo en el Mundo 2016: Tendencias entre los jóvenes”, algunas cifras en América sobre el desempleo de los jóvenes son las siguientes:⁵⁷

- En 2016, la región de América Latina y el Caribe alcanzó alrededor del 16.8% de la tasa de desempleo de los jóvenes, tras haberse situado en 15.7% en el año anterior.
- Se tiene previsto que para 2017 la tasa se eleve al 17.1%.
- Algunos de los factores de esta situación fueron resultado de la incertidumbre de la situación económica en Brasil y el incremento de la tasa de desempleo de los jóvenes en Argentina. En contraste, las disminuciones registradas en Chile y México contrarrestan apenas de forma parcial dichas tendencias.
- En América del Norte, se estimó que la tasa de desempleo juvenil pasó del 11.8% en 2015, al 11.5% en 2016. De forma contraria, se prevé que para 2017 la tasa de desempleo alcance el 11.7%.

Tendencias y previsiones para 2017 del desempleo de los jóvenes por regiones							
Región	Tasa de desempleo, 2007-2017 (porcentaje)				Jóvenes en situación de desempleo, 2015-2017 (millones)		
	2007-2014	2015	2016	2017	2015	2016	2017
Mundo		12,9	13,1	13,1	70,5	71,0	71,0
África							
África del Norte		29,4	29,3	29,2	3,7	3,7	3,7
África Subsahariana		10,9	10,9	10,8	11,1	11,3	11,6
Américas							
América Latina y el Caribe		15,7	16,8	17,1	8,5	9,2	9,3
América del Norte		11,8	11,5	11,7	3,0	2,9	2,9
Estados Árabes		30,6	30,6	29,7	2,6	2,7	2,6
Asia							
Asia Oriental		10,6	10,7	10,9	11,9	11,4	11,0
Asia Sudoriental y el Pacífico		12,4	13,0	13,6	7,4	7,7	8,0
Asia del Sur		10,9	10,9	10,9	13,7	13,8	13,9
Europa y Asia Central							
Asia Central y Occidental		16,6	17,1	17,5	2,1	2,1	2,2
Europa Oriental		17,1	16,6	16,2	2,0	1,8	1,7
Europa Septentrional, Meridional y Occidental		20,6	19,7	18,9	4,5	4,3	4,1

Fuente: Cálculos de la OIT basados en los Modelos Económicos de Tendencias de abril de 2016 del Departamento de Investigaciones de la OIT.

⁵⁷ Organización Internacional del Trabajo. *Perspectivas Sociales y del Empleo en el Mundo 2016: Tendencias entre los jóvenes*. Op. Cit.

Según el estudio “Juventud Rural y Empleo Decente en América Latina”, en 2016 casi 40 millones de jóvenes entre 15 y 29 años de edad viven en zonas rurales de los países latinoamericanos, de los cuales 11.9 millones se encuentran inactivos, alrededor de 9.6 millones trabajan en el sector agrícola y 8.2 millones en actividades no agrícolas. Además, existe un porcentaje significativo de jóvenes (58.1%) que no estudian ni trabajan lo que va en detrimento de su trayectoria laboral y el acceso a la seguridad social.⁵⁸

En México, el panorama laboral de los jóvenes demuestra que están alejados de un trabajo decente, ya que gran parte de las dificultades para una incorporación laboral digna o decente se debe, principalmente, a un crecimiento económico insuficiente y una baja productividad que pueda permitir la generación de mejores empleos. A lo anterior se suman diversos factores como una baja escolaridad, desvinculación del sistema educativo con el productivo, la alta proporción de jóvenes que no estudian ni trabajan, elevadas tasas de desempleo de este sector, entre otros.⁵⁹

A continuación se muestran algunas cifras del Instituto Nacional de Estadística y Geografía en relación a los jóvenes y su ocupación en México.⁶⁰

- Según la Encuesta Intercensal (EI) 2015, la población mexicana continúa siendo predominantemente joven, ya que el 25.7% (30.6 millones) de la población total son jóvenes de 15 a 29 años.
- De acuerdo con la Encuesta Nacional de Ocupación y Empleo (ENOE), en el primer trimestre de 2017 alrededor de 15 millones de jóvenes de 15 a 29 años se encuentran ocupados; 60.6% (9 millones) de ellos lo está en el sector informal.

De acuerdo con la Encuesta Nacional de Ocupación y Empleo (ENOE), en el primer trimestre de 2017, los sectores de actividad económica que concentraron el mayor número de personas fueron Comercio, Transformación, Agricultura y Servicios Personales.

Al respecto, los sectores de Turismo (20.9%), Transformación (19.1%), Comercio (17.4%) y Construcción (16.8%) son en los que se emplea al mayor porcentaje de jóvenes entre 16 y 24 años de edad. En contraste, los sectores de Gobierno (6.1%), Extractivas (8.4%), y Educación y Salud (8.5%) son los que ocupan al menor porcentaje de este sector de la sociedad.

Fuente: Secretaría del Trabajo y Previsión Social.

⁵⁸ Organización de las Naciones Unidas. *Mejora la calidad del empleo entre los jóvenes rurales de América Latina*. 2016. Consultado el 11 de septiembre de 2017, en la URL: <http://www.cinu.mx/comunicados/2016/05/mejora-la-calidad-del-empleo-e/>

⁵⁹ Universidad Nacional Autónoma de México. *Estrategias para Atender el Empleo Juvenil en la Economía Informal*. Op. Cit.

⁶⁰ Instituto Nacional de Estadística y Geografía. *Estadísticas a propósito del Día Internacional de la Juventud (12 de agosto)*. 10 de agosto de 2017. Consultado el 7 de septiembre de 2017, en la URL: http://www.inegi.org.mx/saladeprensa/aproposito/2017/juventud2017_Nal.pdf

- La tasa de desocupación para adolescentes y jóvenes de entre 15 y 29 años es de seis por cada 100 personas económicamente activas.
- La población entre 15 a 19 años mostró un nivel de desocupación de 6.9%; de 20 a 24 años de edad fue de 6.5%; y de 25 a 29 años fue de 5.1%.
- El 19.8% de los jóvenes desocupados aludió a la falta de experiencia laboral, mientras que del total de adolescentes y jóvenes no económicamente activos, poco más del 16.2% afirmaron disposición para trabajar, sin embargo dejaron de buscar trabajo o no lo buscan porque piensan que no tienen oportunidad para ello.

Existen dos acciones por parte del Gobierno federal relacionados al emprendimiento y el empleo formal para jóvenes, éstas son:⁶¹

- La Alianza Estratégica “Empleo Joven”, la cual tiene como objetivo ser una herramienta de coordinación, articulación y vinculación de los sectores que conforman el mercado laboral con la que se les brinde mayores oportunidades a los jóvenes en su paso hacia un empleo digno y de calidad.
- Las Casas del Emprendedor, las cuales son espacios gratuitos que coordina el Instituto Mexicano de la Juventud (Imjuve) en colaboración con las Instancias Estatales de Juventud (IEJ), con la finalidad de articular opciones que impulsen las iniciativas productivas de los jóvenes por medio de la vinculación con un ecosistema de negocios.

Para asegurar una adecuada inserción laboral de los jóvenes en un ambiente cada vez más competido, el Instituto Mexicano de la Juventud plantea ocho aspectos para facilitar a los jóvenes el inicio en su trayectoria profesional:⁶²

- Debe combatirse la falta de información sobre las oportunidades que hoy existen para los jóvenes desde el Gobierno, la iniciativa privada y las organizaciones de la sociedad civil. En ocasiones los jóvenes no saben a dónde acudir para encontrar información básica que les permita tomar decisiones sobre su futuro.

⁶¹ Instituto Mexicano de la Juventud. *Empleo y emprendimiento, factores clave para el desarrollo juvenil*. 15 de agosto de 2017. Consultado el 7 de septiembre de 2017, en la URL: <https://www.gob.mx/imjuve/articulos/empleo-y-emprendimiento-factores-clave-para-el-desarrollo-juvenil?idiom=es>

⁶² Instituto Mexicano de la Juventud. *Ocho Factores Clave para la Empleabilidad Juvenil*. Consultado el 11 de septiembre de 2017, en la URL: http://www.imjuventud.gob.mx/pagina.php?pag_id=306

- Incrementar las habilidades para la empleabilidad desde los planes de estudio. Muchos jóvenes no consiguen trabajo porque se les solicita un *curriculum vitae* cuando no lo tienen, y esto sucede porque no saben hacerlo, dado que nadie en algún momento les mostró la mejor forma de hacer uno. Asimismo, en ocasiones desconocen la forma adecuada para presentarse a una entrevista de trabajo y cómo desenvolverse en ésta para incrementar sus posibilidades de obtener el empleo.
- Es necesario redoblar el esfuerzo para reducir la brecha entre competencias educativas de los jóvenes y la demanda de los distintos sectores económicos. Esto obligaría a los jóvenes a conocer qué están demandando las empresas que buscan contratarlos para definir una carrera profesional con mayores posibilidades de desenvolverse exitosamente. Además, haría más dinámicos a los sectores económicos, pues contaría con capital humano capacitado y de alto nivel.
- Se requiere un marco legal más flexible y adecuado a las necesidades actuales de empleabilidad de los jóvenes. Es necesario que las leyes adopten nuevos esquemas de empleabilidad: contratos flexibles, contratación de jóvenes a prueba para entrenamiento inicial y por temporadas, certidumbre legal para el trabajador y el empleador, así como una clara definición de la relación entre la empresa y el sujeto en la compañía.
- La transición de la vida estudiantil a la inclusión en el mercado laboral tiene que ser más tersa. En muchos casos a los jóvenes se les exige un certificado de estudios para trabajar y una vez adquirido surge otra exigencia (no contemplada) respecto a la experiencia laboral. Debe existir mayor coordinación entre los bachilleratos y las universidades con el sector privado para encontrar cuáles son sus necesidades respecto de los jóvenes y hacer esta transición más suave. Desde los Gobiernos es necesario hacer una valoración sobre la competencia y ventaja comparativa de las regiones del país para saber cuáles son las áreas de oportunidad de cada una y dónde pueden desarrollar empleo en el futuro. Tiene que generarse una agenda en conjunto entre los sectores educativo y productivo.
- Promover la cultura del emprendimiento desde las escuelas en grados iniciales. Para sobrellevar un negocio privado o un proyecto social se requiere conocimiento, pero fundamentalmente vocación. Por lo tanto es necesario hacerlo en los primeros años de la educación para identificar a tiempo a los

jóvenes que tienen vocación emprendedora y encausarlos desde edades tempranas.

- El manejo de las finanzas personales de los jóvenes debe ser una prioridad. La juventud mexicana está en posibilidad de desarrollar una conciencia financiera que le permita definir cómo le conviene emplear los recursos financieros de los que dispone. Es indispensable enseñar a los jóvenes a invertir su dinero inteligentemente.
- La juventud mexicana debe pasar de la cultura del crédito a la cultura del ahorro. Diversos estudios demuestran que los jóvenes no están habituados a ahorrar y mayoritariamente desconfían del sistema bancario. Se considera que el ahorro trae grandes beneficios, puesto que permite el logro de metas así como anticiparse a los imprevistos, se hace fundamental promoverlo en aras de soportar el sistema de seguridad social cuando el bono demográfico va su ocaso en las próximas décadas.

La Alianza Estratégica “Empleo Joven” se sustenta en los siguientes principios rectores:

1. Fortalecer los compromisos de México en la Agenda 2030 para visibilizar a las y los jóvenes como sujetos estratégicos y de cambio social.
2. Impulsar la primera Alianza Estratégica que articule y coordine a todos los sectores en pro del empleo y el trabajo para jóvenes.
3. Dignificar y valorar el trabajo de las y los jóvenes en México en un marco de no discriminación y respeto a los derechos humanos.
4. Colocar a las y los jóvenes en el centro de las políticas públicas orientadas hacia el empleo, el trabajo y la educación (profesionalización).
5. Coordinar de manera transversal programas y acciones a nivel federal y local sobre trabajo, educación y capacitación para jóvenes.
6. Fomentar la corresponsabilidad de actores y sectores para garantizar la continuidad y trascendencia a favor del bienestar de los jóvenes.
7. Articular de manera integral e intergeneracional acciones que mejoren las condiciones de empleabilidad de los y las jóvenes a corto, mediano y largo plazo.

Fuente: Instituto Mexicano de la Juventud.




V. Ficha País México



CENTRO DE ESTUDIOS INTERNACIONALES
GILBERTO BOSQUES



MÉXICO FICHA PAÍS: VERSIÓN 8 DE SEPTIEMBRE DE 2017


NOMBRE OFICIAL	Estados Unidos Mexicanos	
NOMBRE CORTO Y SIGNIFICADO	México. Proviene de los vocablos de origen náhuatl: mētztli= luna, xictli= ombligo o centro, y -co= sufijo de lugar ⁶³ .	
CAPITAL	Ciudad de México	
LOS COLORES DE LA BANDERA Y SU ESCUDO		<p>La Bandera Nacional ⁶⁴ está compuesta por un rectángulo dividido en tres franjas verticales de medidas idénticas, con los colores en el siguiente orden a partir de la asta: verde, blanco y rojo. En la franja blanca y al centro, tiene el Escudo Nacional, con un diámetro de tres cuartas partes del ancho de dicha franja. Los colores de la bandera⁶⁵ se originaron de los de la bandera del Ejército de las Tres Garantías o Trigarante, en 1821.</p> <p>Originalmente el significado de los colores fueron los siguientes: Blanco: Religión (la fe a la Iglesia Católica); Rojo: Unión (entre europeos y americanos), y; Verde: Independencia (Independencia de España). El significado fue cambiado debido a la secularización del país, dirigida por el entonces presidente, Benito Juárez. El significado atribuido en esa época fue: Verde: Esperanza; Blanco: Unidad, y; Rojo: La sangre de los héroes nacionales. El marco jurídico establecido en el artículo 3 de la “Ley sobre el Escudo, la Bandera y el Himno Nacionales” no proporciona un simbolismo oficial de los colores, se les pueden dar otros significados.</p> <p>El diseño del Escudo Nacional evoca la leyenda de la Fundación de la Gran Tenochtitlan. Los mexicas viajaron desde Aztlán, actualmente Nayarit, buscando la señal que Huitzilopochtli les había dado para establecerse y fundar su imperio: un Águila posándose sobre un nopal florecido, en un pequeño islote ubicado en medio de una laguna. El prodigio se sitúa, según códices y crónicas de diversos autores, hacia el año de 1325. La imagen del acontecimiento se toma desde entonces como Escudo y su narración se transmitió oralmente por varias generaciones⁶⁶.</p>

⁶³ Escuela Nacional Preparatoria No. 4. “Vidal Castañeda y Nájera”. Lectura No. 1. *Origen de la palabra México*. Consultado el 25 de abril de 2016 en: <http://www.sitesmexico.com/mexico/significado-mexico.htm>

⁶⁴ Presidencia de la República. *Simbolos Patrios*. Consultado el 25 de abril de 2016 en: <http://fox.presidencia.gob.mx/mexico/?contenido=15008>

⁶⁵ Excélsior. *La bandera de México, símbolo de nuestra identidad*. Consultado el 25 de abril de 2016 en: <http://www.excelsior.com.mx/2012/02/24/nacional/813294>

⁶⁶ *Op. cit.*, <http://fox.presidencia.gob.mx/mexico/?contenido=15008>

<p>DÍA NACIONAL</p>	<p>16 de septiembre. La primera vez que se celebró el Grito de Independencia⁶⁷ fue el 16 de septiembre de 1812 en Huichapan, Hidalgo, cuando aún el país continuaba en la lucha por consumarla en todo el territorio nacional. El siguiente año Don José María Morelos y Pavón solicitó la conmemoración del 16 de septiembre de cada año en su documento “Sentimientos de la nación” con el objetivo de que dicha celebración preservara el recuerdo del día en que se inició el movimiento libertario y el reconocimiento a sus iniciadores. A partir de entonces en México se conmemora el inicio de la lucha de independencia el 16 de septiembre de cada año, a excepción del año 1847 cuando el país estaba invadido por Estados Unidos de América razón por la que no se llevó a cabo ninguna celebración. La lucha de Independencia de México duró 11 años de extensas batallas del pueblo mexicano por dejar de depender de España y convertirse en un país libre y soberano. Entre los líderes que participaron en el movimiento de independencia se encuentran: Miguel Hidalgo, Ignacio Allende, Ignacio López Rayón, Juan Aldama, José María Morelos, Mariano Matamoros, Mariano Jiménez, Javier Mina, Vicente Guerrero, Leona Vicario, Josefa Ortiz de Domínguez, Andrés Quintana Roo, Nicolás Bravo y Guadalupe Victoria.</p>
<p>FLOR NACIONAL</p>	<div style="display: flex; align-items: center;">  <div style="flex: 1;"> <p>La Dalia</p> <p>El 13 de mayo de 1963 fue publicado en el Diario Oficial de la Federación (DOF) el Decreto Presidencial, suscrito por el Presidente Adolfo López Mateos, mediante el cual se declara símbolo de la floricultura nacional a la Flor de la Dalia en todas sus especies y variedades. El cultivo de esta flor se remonta a la época prehispánica, con la conquista española, las dalias fueron introducidas exitosamente a Europa, iniciando en 1818 los trabajos de mejoramiento genético que permitieron la creación de inflorescencias con diversas formas y colores. La dalia es nativa de Mesoamérica y endémica de México, país que alberga a 31 especies del género <i>Dahlia</i>.⁶⁸</p> </div> </div>
<p>DEPORTE NACIONAL</p>	<p>La charrería.</p>
<p>POBLACIÓN TOTAL</p>	<p>123 364 426 habitantes.⁶⁹</p>
<p>DENSIDAD POBLACIONAL</p>	<p>63 habitantes por km².</p>

⁶⁷ Consejo Nacional de Población. *Aniversario de la Independencia Nacional*. Consultado el 25 de abril de 2016 en: http://www.conapo.gob.mx/es/CONAPO/16_de_septiembre_Aniversario_de_la_Independencia_Nacional

⁶⁸ Presidencia de la República. *Dalia: Flor nacional de México*. Consultado el 25 de abril de 2016, en: http://webcache.googleusercontent.com/search?q=cache:G26_WhRnjalJ:www.gob.mx/presidencia/articulos/dalia-flor-nacional-de-mexico+&cd=18&hl=es-419&ct=clnk&gl=mx

⁶⁹ Instituto Nacional de Estadística y Geografía. *Indicadores de ocupación y empleo al cuarto trimestre de 2016*. Consultado el 8 de septiembre de 2017, en: <http://www3.inegi.org.mx/sistemas/temas/default.aspx?s=est&c=25433&t=1>

ESTRUCTURA DE GÉNERO (HOMBRES POR MUJER)	48.3% son hombres y 51.6% son mujeres, por lo tanto, en México hay 63.5 millones de mujeres y 59.5 millones de hombres ⁷⁰ .
ESPERANZA DE VIDA AL NACER (AÑOS)	75.2 años: ⁷¹ en hombres 72.6 y en mujeres 77.8. ⁷²
TASA DE CRECIMIENTO DE LA POBLACIÓN	1.4% ⁷³
TASA DE FECUNDIDAD (HIJOS POR MUJER)	2.2% ⁷⁴
POBLACIÓN MENOR DE 15 AÑOS	27.4% ⁷⁵
POBLACIÓN MAYOR DE 65 AÑOS	7.2% ⁷⁶
POBLACIÓN ACTIVA	59.4% ⁷⁷
PORCENTAJE DE POBLACIÓN ACTIVA POR SECTORES	Sectores ⁷⁸ : Sector agropecuario 13.3%. Sector industrial y de la construcción 25.4%. Sector comercio y servicios 60.7%.
MORTALIDAD INFANTIL (MENORES DE 5 AÑOS) (X CADA 1.000 NACIMIENTOS)	12.0 ⁷⁹
MORTALIDAD MATERNA (X CADA 100.000 NACIMIENTOS VIVOS)	38.2 ⁸⁰
POBLACIÓN URBANA (% DEL TOTAL)	78%. El 28% de la población total se ubica en las zonas metropolitanas del Valle de México, Guadalajara, Monterrey

⁷⁰ Ídem.

⁷¹ Instituto Nacional de Estadística y Geografía. *Indicadores de demografía y población*. Consultado el 13 de marzo de 2017, en: <http://www3.inegi.org.mx/sistemas/temas/default.aspx?s=est&c=17484>

⁷² Instituto Nacional de Estadística y Geografía. Mortalidad. *Esperanza de vida al nacimiento según sexo, años seleccionados de 1990 a 2030*. Consultado el 6 de abril de 2017, en: <http://www3.inegi.org.mx/sistemas/sisept/Default.aspx?t=mdemo129&s=est&c=23598>

⁷³ Instituto Nacional de Estadística y Geografía. *Indicadores de demografía y población*. Consultado el 23 de marzo de 2017, en: <http://www3.inegi.org.mx/sistemas/temas/default.aspx?s=est&c=17484>

⁷⁴ Ídem.

⁷⁵ Op. cit., *Encuesta Intercensal 2015*. http://www.inegi.org.mx/est/contenidos/proyectos/encuestas/hogares/especiales/ei2015/doc/eic2015_resultado_s.pdf

⁷⁶ Instituto Nacional de Estadística y Geografía. *Encuesta Intercensal 2015*. Consultado el 25 de abril de 2016, en: http://www.inegi.org.mx/est/contenidos/proyectos/encuestas/hogares/especiales/ei2015/doc/eic2015_resultado_s.pdf

⁷⁷ Instituto Nacional de Estadística y Geografía. *Indicadores de Ocupación y Empleo 2017*. Consultado el 11 de julio de 2017, en: http://www.inegi.org.mx/saladeprensa/boletines/2017/iooe/iooe2017_06.pdf

⁷⁸ Instituto Nacional de Estadística y Geografía. Resultados de la Encuesta Nacional de Ocupación y Empleo. Consultado el 23 de marzo de 2017, en: http://www.inegi.org.mx/saladeprensa/boletines/2017/enoe_ie/enoe_ie2017_02.pdf

⁷⁹ Instituto Nacional de Estadística y Geografía. *Indicadores de demografía y población*. Consultado el 25 de abril de 2016, en: <http://www3.inegi.org.mx/sistemas/temas/default.aspx?s=est&c=17484>

⁸⁰ Observatorio de Mortalidad Materna en México. *Indicadores 2013*. Consultado el 26 de abril de 2016, en: <http://www.omm.org.mx/images/stories/Documentos%20grandes/INDICADORES2013OPS.pdf>

	y Puebla-Tlaxcala. ⁸¹ Porcentajes en las entidades que cuentan con las zonas metropolitanas de mayor concentración de población urbana: Ciudad de México 99.5%, Jalisco 87%, Nuevo León 95%, Puebla 72% y Tlaxcala 80%. ⁸²
% POBLACIÓN EN SITUACIÓN DE POBREZA	46.2% ⁸³
% POBLACIÓN EN SITUACIÓN DE POBREZA EXTREMA	9.5% ⁸⁴
TASA NETA DE ESCOLARIZACIÓN/ PRIMARIA (6 A 11 AÑOS)	99.6% ⁸⁵
TASA DE TERMINACIÓN/PRIMARIA	105.3% ⁸⁶
TASA NETA DE ESCOLARIZACIÓN/SECUNDARIA (12 A 14 AÑOS)	89.2% ⁸⁷
TASA DE TERMINACIÓN/SECUNDARIA	93.2% ⁸⁸
NIVEL DE COBERTURA DE EDUCACIÓN SUPERIOR	34.1% ⁸⁹
PROMEDIO DE AÑOS DE ESCOLARIDAD	9.1 ⁹⁰
% ALFABETIZACIÓN DE ADULTOS	Por edades: ⁹¹ 30-44=96.9%. 45-59=93.4%. 60-74=84.3%. 75 y más 71.5%.

⁸¹ Instituto Nacional de Estadística y Geografía. *Taller "Información para la toma de decisiones: Población y medio ambiente"*. Consultado el 25 de abril de 2016, en: <http://www.inegi.org.mx/eventos/2015/Poblacion/doc/p-CarlosGuerrero.pdf>

⁸² Instituto Nacional de Estadística y Geografía. *Información por entidad*. Consultado el 25 de abril de 2016, en: <http://cuentame.inegi.org.mx/monografias/informacion/df/default.aspx?tema=me&e=09>

⁸³ Consejo Nacional de Evaluación de la Política de Desarrollo Social. *Medición de la pobreza*. Consultado el 12 de abril de 2017, en: http://www.coneval.org.mx/Medicion/MP/Paginas/Pobreza_2014.aspx

⁸⁴ *Ídem*.

⁸⁵ Secretaría de Educación Pública y Secretaría de Educación del Estado de Tabasco. *Comparativo estatal y nacional de los principales indicadores educativos por nivel, indicador y posición nacional*. Consultado el 16 de junio de 2016, en: http://www.setab.gob.mx/php/ser_edu/estad/indicadores/pdf/ind_ent.pdf

⁸⁶ *Ídem*. Contempla el número total de estudiantes que ingresan al último año de educación primaria, independientemente de su edad, por lo tanto, este indicador puede ser mayor a 100% debido a estudiantes que se inscriben para concluir sus estudios de primaria estando fuera del rango de edad oficial.

⁸⁷ *Ídem*.

⁸⁸ *Ídem*.

⁸⁹ Secretaría de Educación Pública-Asociación Nacional de Universidades e Instituciones de Educación Superior. *Agenda SEP – ANUIES para el desarrollo de la educación superior*. Consultado el 26 de julio de 2016, en: http://www.anui.es.mx/media/docs/Agenda_SEP-ANUIES.pdf

⁹⁰ *Op. cit., Encuesta Intercensal 2015*. http://www.inegi.org.mx/est/contenidos/proyectos/encuestas/hogares/especiales/ei2015/doc/eic2015_resultados.pdf

⁹¹ Instituto Nacional de Estadística y Geografía. *Encuesta Intercensal 2015*. Consultado el 25 de abril de 2016, en: http://www.inegi.org.mx/est/contenidos/proyectos/encuestas/hogares/especiales/ei2015/doc/eic2015_resultados.pdf

% POBLACIÓN INDÍGENA ESTIMADA	6.6% ⁹²
RELIGIÓN	Católicos (92, 924,489) 82.9%; Pentecostales (1, 782,021) 1.6%; Testigos de Jehová (1, 561,086) 1.4%, y; Otras Iglesias evangélicas (5, 595,116) 5%. ⁹³
GRUPOS ÉTNICOS	Distribución de los grupos étnicos por entidad federativa ⁹⁴ : Baja California: Cochimí, Cucapá, Kiliwa, Kumiai y Paipai. Campeche: Jacaltecos, Kanjobales, Mam y Mayas. Chiapas: Aguacatecos, Choles, Jacaltecos, Kanjobales, Lacandones, Mam, Mochós, Tojolabales, Tzeltales, Tzotziles y Zoques. Chihuahua: Guarijíos, Pimas, Tarahumaras y Tepehuanos. Coahuila: Kikapúes. Durango: Huicholes, Mexicaneros, Nahuas, Tarahumaras y Tepehuanos. Estado de México: Matltatzinca, Mazahuas, Nahuas y Tlahuicas. Guanajuato: Chichimeca Jonaz. Guerrero: Amuzgos, Mixtecos, Nahuas y Tlapanecos. Hidalgo: Nahuas, Otomíes y Tepehuas. Jalisco: Huichol y Nahuas. Michoacán: Mazahuas, Nahuas, Purépechas y Otomíes. Morelos: Nahuas. Nayarit: Coras, Huicholes, Mexicaneros, Nahuas y Tepehuanos. Oaxaca: Amuzgos, Chatinos, Chinantecos, Chochos, Chontales, Cuicatecos, Huaves, Ixcateco, Mazateco, Mixes, Mixtecos, Nahuas, Tacuates, Triquis, Zapotecos y Zoques. Puebla: Mixtecos, Nahuas, Otomíes, Popolocas, Tepehuas y Totonacas. Querétaro: Pames. Quintana Roo: Jacaltecos, Kanjobales, Mam y Mayas. San Luis Potosí: Chichimeca Jonaz, Huastecos, Nahuas y Pames. Sinaloa: Mayos. Sonora: Guarijíos, Mayos, Pápagos, Pimas, Seris, Tarahumaras y Yaquis. Tabasco: Chontales y Nahuas.

⁹²

Op.

cit.,

http://www.inegi.org.mx/est/contenidos/proyectos/encuestas/hogares/especiales/ei2015/doc/eic2015_resultados.pdf

⁹³ Instituto Nacional de Estadística y Geografía. *Panorama de las religiones en México 2010*. Consultado el 26 de abril de 2016, en:

http://www.inegi.org.mx/prod_serv/contenidos/espanol/bvinegi/productos/censos/poblacion/2010/panora_religion/religiones_2010.pdf

⁹⁴ Las entidades que faltan, no presentan registros de grupos étnicos. Comisión Nacional para el Desarrollo de los Pueblos Indígenas. *Atlas de los pueblos indígenas*. Consultado el 26 de abril de 2016, en: 2010 <http://www.cdi.gob.mx/atlas/>

	<p>Tamaulipas: Nahuas. Tlaxcala: Nahuas. Veracruz: Nahuas, Popolucas, Tepehuas y Totonacas. Yucatán: Mayas.</p>																		
LENGUAS INDÍGENAS	<p>Lenguas indígenas y cantidad de hablantes⁹⁵:</p> <table border="0"> <tr> <td>Náhuatl (2, 587,452);</td> <td>Tzotzil (535,117);</td> <td>Chinanteco (207,643);</td> </tr> <tr> <td>Maya (1, 500,441);</td> <td>(407,617);</td> <td>Mixe (194,845);</td> </tr> <tr> <td>Zapoteco (771,577);</td> <td>Mazahua (336,546);</td> <td>Tarasco-Purépecha (193,426);</td> </tr> <tr> <td>Mixteco (771,455);</td> <td>Mazateco (336,158);</td> <td>Tlapaneco (167,029).</td> </tr> <tr> <td>Otomí (623,121);</td> <td>Chol (283,797);</td> <td></td> </tr> <tr> <td>Tzeltal (583,111);</td> <td>Huasteco (237,876);</td> <td></td> </tr> </table>	Náhuatl (2, 587,452);	Tzotzil (535,117);	Chinanteco (207,643);	Maya (1, 500,441);	(407,617);	Mixe (194,845);	Zapoteco (771,577);	Mazahua (336,546);	Tarasco-Purépecha (193,426);	Mixteco (771,455);	Mazateco (336,158);	Tlapaneco (167,029).	Otomí (623,121);	Chol (283,797);		Tzeltal (583,111);	Huasteco (237,876);	
Náhuatl (2, 587,452);	Tzotzil (535,117);	Chinanteco (207,643);																	
Maya (1, 500,441);	(407,617);	Mixe (194,845);																	
Zapoteco (771,577);	Mazahua (336,546);	Tarasco-Purépecha (193,426);																	
Mixteco (771,455);	Mazateco (336,158);	Tlapaneco (167,029).																	
Otomí (623,121);	Chol (283,797);																		
Tzeltal (583,111);	Huasteco (237,876);																		
RANKING DE POBLACIÓN MUNDIAL	<p>Países más poblados⁹⁶:</p> <ol style="list-style-type: none"> 1. China (1,379,302,771). 2. India (1,281,935,911). 3. Estados Unidos (326,625,791). 4. Indonesia (260,580,739). 5. Brasil (207,353,391). 6. Pakistán (204,924,861). 7. Nigeria (190,632,261). 8. Bangladesh (157,826,578). 9. Rusia (142,257,519). 10. Japón (126,451,398). 11. México (123,057,147).⁹⁷ 																		
PRINCIPIOS CONSTITUCIONALES DE LA POLÍTICA EXTERIOR DE MÉXICO	<p>En la conducción de la política exterior, el Presidente debe observar los siguientes principios normativos⁹⁸:</p> <ol style="list-style-type: none"> 1. La autodeterminación de los pueblos; 2. La no intervención; 3. La solución pacífica de controversias; 4. La proscripción de la amenaza o el uso de la fuerza en las relaciones internacionales; 5. La igualdad jurídica de los Estados; 6. La cooperación internacional para el desarrollo; el respeto, la protección y promoción de los derechos humanos, y; 7. La lucha por la paz y la seguridad internacionales. 																		

⁹⁵ Comisión Nacional para el Desarrollo de los Pueblos Indígenas. *Programa Especial para el Desarrollo de los Pueblos Indígenas 2014-2018*. Consultado el 26 de abril de 2016, en: <http://www.cdi.gob.mx/programas/2014/programa-especial-de-los-pueblos-indigenas-2014-2018.pdf>

⁹⁶ La información. *Conozca los 10 países más poblados del mundo*. Consultado el 12 de abril de 2017, en: http://www.lainformacion.com/mundo/conozca-los-10-paises-mas-poblados-del-mundo_HftYE9lqdrXd2sVSN2HBA7/ y United States. Census Bureau. *Countries and Areas Ranked by Population: 2016*. Consultado el 12 de abril de 2017, en: <https://www.census.gov/population/international/data/countryrank/rank.php>

⁹⁷ *Op. cit.*, <http://www3.inegi.org.mx/sistemas/temas/default.aspx?s=est&c=25433&t=1>

⁹⁸ Constitución Política de los Estados Unidos Mexicanos. *Artículo 89*. Consultado el 20 de mayo de 2016, en: <http://www.diputados.gob.mx/LeyesBiblio/htm/1.htm>

MEXICANOS EN EL MUNDO	<p>12, 009, 281 mexicanos viven en el exterior, de los cuales 97.54% radica en Estados Unidos de América. Los diez países con mayor registro de mexicanos en el exterior⁹⁹ además de Estados Unidos son:</p> <ol style="list-style-type: none"> 1. Canadá (118,249); 2. España (49,236); 3. Alemania (14,204); 4. Reino Unido (12,000); 5. Bolivia (8,691); 6. Argentina (6,139); 7. Países Bajos (5,548); 8. Costa Rica (5,252); 9. Chile (4,723), y; 10. Panamá (4,638).
VOTO DE LOS MEXICANOS EN EL EXTERIOR	<p>Sufragios emitidos por país (elecciones presidenciales 2012)¹⁰⁰:</p> <ol style="list-style-type: none"> 1. Estados Unidos de América (29,348). 2. Canadá (2,192). 3. España (2,180). 4. Francia (1,195). 5. Alemania (1,188). 6. Reino Unido (877). 7. Italia (407). 8. Suiza (351). 9. Australia (303). 10. Países Bajos (286).
REMESAS	<p>Cuarto receptor de remesas a nivel mundial:¹⁰¹</p> <ol style="list-style-type: none"> 1. India (72 mil 178 millones de dólares=12.3%). 2. China (63 mil 938 millones de dólares=10.9%). 3. Filipinas (29 mil 665 millones de dólares=5.0%). 4. México (48 mil 009 millones de dólares=4.4%). 2,520 mdd de enero a marzo de 2017.¹⁰² 5. Francia (24 mil 414 millones de dólares=4.2%).
EMBAJADAS Y CONSULADOS	<p>Representaciones diplomáticas en el exterior¹⁰³: Embajadas 80. Consulados 67.</p>

⁹⁹ Instituto de los Mexicanos en el Exterior. *Mexicanos en el mundo*. Consultado el 2 de septiembre de 2016, en: <http://www.ime.gob.mx/es/resto-del-mundo>

¹⁰⁰ Instituto Federal Electoral. *Informe final del Voto de los Mexicanos Residentes en el Extranjero, 2012*. Consultado el 20 de mayo de 2016, en: http://www.votoextranjero.mx/documents/52001/54166/01_Informe+Final+del+VMRE+VERSION+FINAL+nov12.pdf/c5680252-6299-4b1c-b1bd-79c03305da66

¹⁰¹ Secretaría General del Consejo Nacional de Población, Fundación Bancomer y BBVA Research México. *Anuario de Migración y Remesas. México 2016*. Consultado el 4 de julio de 2016, en: https://www.gob.mx/cms/uploads/attachment/file/109457/Anuario_Migracion_y_Remesas_2016.pdf

¹⁰² Cuenta institucional del Banco de México en Twitter: @Banxico. Consultado el 4 de mayo de 2017, en: https://twitter.com/Banxico?ref_src=twsrc%5Etfw&ref_url=http%3A%2F%2Feconomista.com.mx%2Fsisistema-financiero%2F2017%2F05%2F02%2Fremesas-mexico-reputaron-151-durante-marzo

¹⁰³ Instituto Matías Romero. *Infografías. 3. Diplomacia*. Consultado el 19 de mayo de 2016, en: http://imr.sre.gob.mx/index.php?option=com_content&view=article&id=731&Itemid=30#img3

	<p>Misiones permanentes 7. Oficinas de enlace 3.</p>
<p>PRINCIPALES TRATADOS A LOS QUE PERTENECE MÉXICO</p>	<p>Instrumentos internacionales y entrada en vigor¹⁰⁴:</p> <ul style="list-style-type: none"> • Convenio constitutivo del Banco Interamericano de Desarrollo (BID). 30 de diciembre de 1959. • Convenio sobre el Fondo Monetario Internacional (FMI). 31 de diciembre de 1945. • Convención de la Organización de Cooperación y Desarrollo Económicos (OCDE). 18 de mayo de 1994. • Carta de la Organización de los Estados Americanos (OEA). 13 de diciembre de 1951. • Estatuto del Organismo Internacional de Energía Atómica (OIEA). 7 de abril de 1958. • Constitución de la Organización Internacional para las Migraciones (OIM). 5 de junio de 2002. • Acuerdo General sobre Aranceles Aduaneros y Comercio (GATT). 24 de agosto de 1986. • Constitución de la Organización Mundial de la Salud (OMS). 7 de abril de 1948. • Estatutos de la Organización Mundial del Turismo (OMT). 1° de noviembre de 1974. • Carta de la Organización de las Naciones Unidas (ONU) y Estatuto de la Corte Internacional de Justicia. 7 de noviembre de 1945. Reconocimiento por parte de México de la Jurisdicción de la Corte Internacional de Justicia, de conformidad con el Artículo 36, párrafo 2 del Estatuto de la Corte. 28 de octubre de 1947. • Constitución de la Organización de las Naciones Unidas para la Educación, la Ciencia y la Cultura (UNESCO). 4 de noviembre de 1946. • Acuerdo entre el Gobierno de los Estados Unidos Mexicanos y el Fondo de las Naciones Unidas para la Infancia (UNICEF). 20 de mayo de 1954.
<p>PRINCIPALES ORGANISMOS INTERNACIONALES A LOS QUE PERTENECE MÉXICO</p>	<p>Organismos Internacionales y fecha de ingreso¹⁰⁵:</p> <ul style="list-style-type: none"> • Banco Mundial (BM). 1 de julio de 1944. • Organización de las Naciones Unidas (ONU). 7 de noviembre de 1945. • Fondo Monetario Internacional (FMI). 31 de diciembre de 1945. • Organización de Estados Americanos (OEA). 23 de noviembre de 1948. • Banco Interamericano de Desarrollo (BID). 30 de diciembre de 1959.

¹⁰⁴ Secretaría de Relaciones Exteriores. *Búsqueda de Tratados*. Consultado el 26 de abril de 2016, en: http://proteo2.sre.gob.mx/tratados/consulta_nva.php

¹⁰⁵ *Ídem*.

	<ul style="list-style-type: none"> • Unión Interparlamentaria (UIP). Ingresó: 1925, se retiró y reingresó en 1973.¹⁰⁶ • Organización para la Cooperación y el Desarrollo Económicos (OCDE). 18 de mayo de 1994. • Organización Mundial de Comercio (OMC). 1 de enero de 1995.
EXTENSIÓN GEOGRÁFICA	1'964.375 Km ² . Lugar 13 en el mundo. ¹⁰⁷
FRONTERAS	3 152 km con Estados Unidos ; 956 km con Guatemala , y; 193 km con Belice ¹⁰⁸ .
LÍNEAS COSTERAS	Al este. Está el Golfo de México, con una extensión de 2 429 km (y 865 km de litoral del mar Caribe), y: Al oeste. Se encuentra el Océano Pacífico, a lo largo de 7 828 kilómetros. ¹⁰⁹
PRINCIPALES RECURSOS NATURALES	<p>Recursos:¹¹⁰</p> <ul style="list-style-type: none"> - Generación potencial de energía eólica calculada en 40,268 mega watts. - Generación potencial de energía hidroeléctrica estimada en 53,000 mega watts. - Generación potencial de energía geotérmica calculada en 10,664 mega watts. - México es el 12vo productor mundial de alimentos. - Ocupa el primer lugar como exportador de café orgánico. - Principal país exportador del sector agroalimentario del mundo en productos como cerveza, tomate, chiles y pimientos, además de sandía, pepino, limón, aguacate, cebolla, tequila, sandía y papaya, entre otros. El país ocupa el segundo lugar en el orbe en espárragos, garbanzo, nuez sin cáscara, artículos de confitería y col; y el tercero en berenjena, aceite de sésamo, miel, fresa, espinaca, jugo de naranja, apio y café descafeinado. En 2015, México exportó productos agroalimentarios por más de 26 mil 600 millones de dólares a diferentes destinos internacionales.¹¹¹ - Posee el 5° lugar a nivel mundial en producción de huevo, con 120 millones de huevos al día.

¹⁰⁶ Centro de Estudios Internacionales "Gilberto Bosques". *La Unión Interparlamentaria (UIP)*. Consultado el 26 de abril de 2016, en: <http://centrogilbertobosques.senado.gob.mx/index.php/diplomacia-parlamentaria/109-diplomacia/foros-parlam/107-uip>

¹⁰⁷ INEGI. *Anuario Estadístico y Geográfico de los Estados Unidos Mexicanos 2016*. Consultado el 17 de abril de 2017, en: http://internet.contenidos.inegi.org.mx/contenidos/Productos/prod_serv/contenidos/espanol/bvinegi/productos/nueva_estruc/AEGEUM_2016/702825087340.pdf

¹⁰⁸ *Ídem.*

¹⁰⁹ *Ídem.*

¹¹⁰ ProMéxico. *Biodiversidad*. Consultado el 21 de febrero de 2017, en: http://mim.promexico.gob.mx/wb/mim/recursos_naturales y Presidencia de la República. *México dobla su apuesta por el libre comercio*. Consultado el 21 de febrero de 2016, en: <https://www.gob.mx/presidencia/articulos/mexico-dobla-su-apuesta-por-el-libre-comercio?idiom=es>

¹¹¹ Secretaría de Agricultura Ganadería Desarrollo Rural Pesca y Alimentación. *La importancia de las exportaciones agroalimentarias de México*. Consultado el 25 de abril de 2016, en: <http://www.sagarpa.gob.mx/Delegaciones/coahuila/boletines/2016/abril/Documents/2016B43.pdf>

- Primer productor mundial de plata con 192.9 millones de onzas. Le siguen Perú con 121.5 y China con 114.7 millones de onzas.¹¹²
 - Onceavo productor de petróleo a nivel mundial.
 - Se ubica entre los 10 principales productores de 16 diferentes minerales: plata, bismuto, fluorita, celestita, wollastonita, cadmio, molibdeno, plomo, zinc, diatomita, sal, barita, grafito, yeso, oro, entre otros.¹¹³
 - Uno de los primeros 10 países productores de cobre en el mundo con 452.4 mil toneladas.¹¹⁴ En los primeros lugares están: Chile con 1 841 000 toneladas, Estados Unidos con 1 470 000 toneladas, Suiza con 1 296 000 toneladas y Reino Unido con 1 203 000 toneladas.¹¹⁵
 - Concentra el 26.3 por ciento de las exportaciones de pantallas planas a nivel mundial, consolidándose como el principal proveedor de este producto en Norteamérica.¹¹⁶
 - Primer exportador de refrigeradores con un valor de 2684 mil millones de dólares.¹¹⁷
 - Séptimo exportador de vehículos ligeros en el mundo. A continuación, los primeros 10 países exportadores (cifras en millones de unidades)¹¹⁸: China (23.70), Estados Unidos (11.70), Japón (9.8), Alemania (5.9), Corea del Sur (4.5), India (3.80), México (3.40), Brasil (3.1), España y Canadá (2.40) cada uno.
- Datos de *vehículos manufacturados* durante el primer semestre de 2017:¹¹⁹
- Se produjeron 334,606 vehículos ligeros en el mes de junio.
 - En el mismo mes, se exportaron 276,626 vehículos ligeros, lo cual equivale a 12% más respecto de junio de 2016.

¹¹² Consejo Nacional de Ciencia y Tecnología. *Diez países con mayor producción de plata*. Consultado el 25 de abril de 2016, en: <http://www.conacytprensa.mx/index.php/diez-mas/2010-diez-paises-con-mayor-produccion-de-plata>

¹¹³ Secretaría de Economía. *El sector minero-metalúrgico en México contribuye con el 4 por ciento del Producto Interno Bruto nacional*. Consultado el 21 de febrero de 2017, en: <http://www.gob.mx/se/acciones-y-programas/mineria>

¹¹⁴ Secretaría de Economía. *Resumen de Indicadores Básicos de la Minería*. Consultado el 25 de abril de 2016, en: http://www.sgm.gob.mx/productos/pdf/Capitulo1_2015.pdf

¹¹⁵ El Financiero. *Larrea mete a México al top 10 de producción de cobre del mundo*. Consultado el 25 de abril de 2016, en: <http://www.elfinanciero.com.mx/empresas/larrea-mete-a-mexico-a-top-10-de-produccion-de-cobre-del-mundo.html>

¹¹⁶ El Financiero. *5 productos en los que México es líder mundial*. Consultado el 25 de abril de 2016, en: <http://www.elfinanciero.com.mx/rankings/top-de-los-productos-en-el-que-mexico-es-lider-mundial.html>

¹¹⁷ Secretaría de Economía. ProMéxico. *Diagnóstico sectorial. Electrodomésticos*. Consultado el 12 de septiembre de 2016, en: <http://www.promexico.gob.mx/documentos/diagnosticos-sectoriales/electrodomesticos.pdf>

¹¹⁸ Asociación Mexicana de la Industria Automotriz. Boletín de prensa. *Cifras de diciembre y acumulado 2014*. Consultado el 11 de mayo de 2016, en: <http://www.amia.com.mx/descargarb.html> y El Financiero. *Cinco gráficas que explican el boom automotriz en México*. Consultado el 11 de mayo de 2016, en: <http://www.elfinanciero.com.mx/economia/cinco-graficas-que-explica-la-produccion-automotriz-de-mexico.html>

¹¹⁹ Asociación Mexicana de la Industria Automotriz. Boletín de prensa. *Cifras de junio y primer semestre 2017*. Consultado el 10 de julio de 2017, en: <http://www.amia.com.mx/descargarb.html>

	<p>- Durante el período enero-junio 2017, los vehículos ligeros que México vendió al exterior fueron enviados principalmente a Estados Unidos, representando el 76.8% (1,162,757 unidades) del total de las exportaciones, como segundo destino se tuvo a Canadá con el 8.4% (127,743 unidades), y en tercer lugar está Alemania con el 2.9% (44,611 unidades).</p> <p>- La venta de vehículos ligeros a Estados Unidos (acumulado enero-junio) se compone por los siguientes países:</p> <ol style="list-style-type: none"> 1. Alemania: 321,249 unidades en el primer semestre de 2016; 292,047 vehículos en enero-junio de 2017, con una variación de -9.1%. 2. Japón: 775,312 unidades en el primer semestre de 2016; 783,851 vehículos en enero-junio de 2017, con una variación de 1.1%. 3. Corea del Sur: 485,419 unidades en el primer semestre de 2016; 403,359 vehículos en enero-junio de 2017, con una variación de -16.9%. 4. México: 1,006,095 unidades en el primer semestre de 2016; 1,162,757 vehículos en enero-junio de 2017, con una variación de 15.6%.
<p>DIVISIÓN ADMINISTRATIVA</p>	<p>32 Entidades Federativas: Aguascalientes, Baja California, Baja California Sur, Campeche, Coahuila, Colima, Chiapas, Chihuahua, Durango, Guanajuato, Guerrero, Hidalgo, Jalisco, México, Michoacán, Morelos, Nayarit, Nuevo León, Oaxaca, Puebla, Querétaro, Quintana Roo, San Luis Potosí, Sinaloa, Sonora, Tabasco, Tamaulipas, Tlaxcala, Veracruz, Yucatán, Zacatecas y Ciudad de México.</p>
<p>PRINCIPALES CIUDADES</p>	<p>Ciudades y población en millones de habitantes: Ciudad de México (8, 918,653),¹²⁰ y su zona metropolitana (en conjunto llega a 20 116 842)¹²¹; Guadalajara (1, 460,148)¹²² y su zona metropolitana (4, 641,511)¹²³; Monterrey (1, 135,512)¹²⁴ y su zona metropolitana (en conjunto llega a 4, 089,962), y; Puebla-Tlaxcala (1, 576,259 y 1, 272,847 respectivamente)¹²⁵ con sus zonas</p>

¹²⁰ El Financiero. *En México viven casi 120 millones de personas: INEGI*. Consultado el 25 de abril de 2016, en: <http://www.elfinanciero.com.mx/economia/en-mexico-viven-119-millones-938-mil-437-personas-inegi.html>

¹²¹ Instituto Nacional de Estadística y Geografía. *Zonas metropolitanas de los Estados Unidos Mexicanos*. Consultado el 25 de abril de 2016, en: http://www.inegi.org.mx/prod_serv/contenidos/espanol/bvinegi/productos/censos/economicos/2009/zona_metro/zmeum_ce20091.pdf

¹²² Unión Guanajuato. *León ya es la cuarta ciudad más poblada de México*. Consultado el 25 de abril de 2016, en: <http://www.unionguanajuato.mx/articulo/2015/12/10/gente/leon-ya-es-la-cuarta-ciudad-mas-poblada-de-mexico>

¹²³ Jalisco Gobierno del Estado. *Área Metropolitana de Guadalajara*. Consultado el 25 de abril de 2016, en: <http://www.jalisco.gob.mx/es/jalisco/guadalajara>

¹²⁴ Excélsior. *Tópicos: Monterrey*. Consultado el 25 de abril de 2016, en: <http://www.excelsior.com.mx/topico/monterrey>

¹²⁵ *Op. cit.*, <http://www.unionguanajuato.mx/articulo/2015/12/10/gente/leon-ya-es-la-cuarta-ciudad-mas-poblada-de-mexico>

	metropolitanas (el conjunto de las dos zonas de las entidades llega a (2, 668,437) ¹²⁶ .
PRINCIPALES PUERTOS Y AEROPUERTOS	México cuenta con 117 puertos de los cuales destacan 16: ¹²⁷ <ol style="list-style-type: none"> 1. Altamira (Tamaulipas); 2. Coatzacoalcos (Veracruz); 3. Dos Bocas (Tabasco); 4. Ensenada (Baja California); 5. Guaymas (Sonora); 6. Lázaro Cárdenas (Michoacán); 7. Manzanillo (Colima); 8. Mazatlán (Sinaloa); 9. Progreso (Yucatán); 10. Puerto Madero (Chiapas); 11. Puerto Vallarta (Jalisco); 12. Salina Cruz (Oaxaca); 13. Tampico (Tamaulipas); 14. Topolobampo (Sinaloa); 15. Tuxpan (Veracruz), y; 16. Veracruz.
	Los aeropuertos más activos son 7 ¹²⁸ : <ol style="list-style-type: none"> 1. Aeropuerto Internacional de la Ciudad de México Benito Juárez (AICM); 2. Aeropuerto Internacional de Guadalajara Don Miguel Hidalgo y Costilla (Jalisco); 3. Aeropuerto Internacional de Cancún (Quintana Roo); 4. Aeropuerto Internacional de Monterrey (Nuevo León); 5. Aeropuerto Internacional Lic. Adolfo López Mateos (Aeropuerto Internacional de Toluca, estado de México); 6. Aeropuerto Internacional de Tijuana (Baja California), y; 7. Aeropuerto Internacional de Puerto Vallarta (Lic. Gustavo Díaz Ordaz, Jalisco). <p>Actualmente, 73 millones de pasajeros, son usuarios de los distintos aeropuertos del país¹²⁹.</p>
INFRAESTRUCTURA CARRETERA (KM)	73,989.79 kilómetros. ¹³⁰

¹²⁶ Op. cit., *Zonas metropolitanas de los Estados Unidos Mexicanos*. http://www.inegi.org.mx/prod_serv/contenidos/espanol/bvinegi/productos/censos/economicos/2009/zona_metr_o/zmeum_ce20091.pdf

¹²⁷ Secretaría de Comunicaciones y Transportes. *Puertos y Marina Mercante*. Consultado el 25 de abril de 2016, en: <http://www.sct.gob.mx/puertos-y-marina/>

¹²⁸ Aerolíneas Mexicanas. *Aeropuertos de México*. Consultado el 25 de abril de 2016, en: <http://aerolineasmexicanas.mx/informacion/aeropuertos-de-mexico>

¹²⁹ Presidencia de la República. *México en el Top 10, rompe récord turístico en 2015*. Consultado el 25 de abril de 2016, en: <https://www.gob.mx/presidencia/articulos/mexico-en-el-top-10-rompe-record-turistico-en-2015>

¹³⁰ Secretaría de Comunicaciones y Transportes. *Infraestructura Carretera*. Consultado el 25 de abril de 2016, en: <http://www.gob.mx/sct/datos-abiertos/571e8d4f5a1a5e0100a515cc>

PIB (US\$ A PRECIOS ACTUALES)	1 billón 045 mil 998 millones de dólares, equivale a 19 billones 539 mil 870 millones de pesos. ¹³¹
PIB PER CÁPITA (US\$ A PRECIOS ACTUALES)	8,500 dólares ¹³² .
CRECIMIENTO DEL PIB, % ANUAL	2.3% ¹³³
PARTICIPACIÓN DE LOS PRINCIPALES SECTORES DE ACTIVIDAD EN EL PIB (AGRICULTURA, INDUSTRIA Y SERVICIOS)	<p>Sectores en el PIB (cifras en millones de pesos):¹³⁴</p> <p>Sector primario: 4.4% equivale a 863,757 millones de pesos (mp). Agricultura: 597,633 mp, cría de explotación de animales 220,407, pesca, caza y captura 18,030, aprovechamiento forestal 17,720, y servicios relacionados con las actividades agropecuarias y forestales 9,966.</p> <p>Sector secundario: 32.9% equivale a 6,421,355 millones de pesos (mp). Industrias manufactureras (productos alimenticios, bebidas, tabaco, papel, impresión, industria de la madera, fabricación de muebles, entre otras) 3,644,743 mp, construcción 1,559,847, minería 821,558, y generación, transmisión y distribución de energía eléctrica, suministro de agua y de gas por ductos al consumidor final 395,207. Composición de las actividades manufactureras (estructura porcentual): industria alimentaria 22.1%, equipo de transporte 19.7%, industria química 8.8%, industrias metálicas básicas 5.7%, equipo de computación, comunicación, medición 5.6%, industria de las bebidas y el tabaco 5.1%, productos a base de minerales no metálicos 4.7%, maquinaria y equipo 3.9%, equipo de generación eléctrica y aparatos eléctricos 3.4%, productos metálicos 3.2%, industria del plástico y del hule 3.0% y resto de actividades 14.8%.</p> <p>Sector terciario: 62.7% equivale a 12,220,949 millones de pesos (mp). Comercio 17.3% con 3,374,981 mp, servicios inmobiliarios y de alquiler de bienes muebles e intangibles 10.9% con 2,122,390 mp, transportes, correos y almacenamiento 6.4% con 1,241,758 mp, servicios educativos 4.3% con 840,125 mp, actividades legislativas, gubernamentales, de impartición de justicia y de organismos internacionales y extraterritoriales 4.3% con 836,151 mp, servicios financieros y de seguros 3.8% con 731,796 mp, servicios de apoyo a los negocios y manejo de desechos y servicios de remediación 3.3% con 645,958 mp y servicios</p>

¹³¹ Instituto Nacional de Estadística y Geografía. *Producto Interno Bruto al cuarto trimestre de 2016*. Consultado el 8 de agosto de 2017, en: <http://www.inegi.org.mx/est/contenidos/proyectos/cn/pibt/default.aspx> y World Bank. *Gross domestic product 2015*. Consultado el 21 de febrero de 2017, en: <http://databank.worldbank.org/data/download/GDP.pdf>

¹³² Ídem.

¹³³ Instituto Nacional de Estadística y Geografía. *Producto Interno Bruto a Precios Corrientes*. Consultado el 7 de febrero de 2017, en: <http://www.inegi.org.mx/est/contenidos/proyectos/cn/pibo/default.aspx>

¹³⁴ Instituto Nacional de Estadística y Geografía. *Producto Interno Bruto a Precios Corrientes. Cifras durante el Cuarto Trimestre de 2016*. Consultado el 12 de abril de 2017, en: http://www.inegi.org.mx/saladeprensa/notasinformativas/2017/pib_preocr/pib_preocr2017_02.pdf

	de alojamiento temporal y de preparación de alimentos y bebidas 2.4% con 474,203 mp.
SALARIO MÍNIMO	\$80.04 equivale a 4.51 dólares. ¹³⁵
TASA DE INFLACIÓN	6.74% ¹³⁶
DEUDA PÚBLICA (% PIB)	48.0% ¹³⁷
DEUDA EXTERNA	183,183 millones de dólares. ¹³⁸
DÉFICIT PÚBLICO	556 mil 628 millones de pesos, equivalente al 2.9% del Producto Interno Bruto. ¹³⁹
DESEMPLEO (% DE LA POBLACIÓN ECONÓMICA)	3.4% ¹⁴⁰
DESEMPLEO POR GÉNERO	3.92% en hombres y 4.14% en mujeres respecto de la Población Económicamente Activa. ¹⁴¹
PARTICIPACIÓN DE MUJERES Y HOMBRES EN EL PIB (% DE LA POBLACIÓN ECONÓMICA)	Hombres 68.5% - Mujeres 33.5%. ¹⁴²
PRINCIPALES PAÍSES ORIGEN DE IMPORTACIONES	Estados Unidos de América 179,582.7 millones de dólares. China 69,520.7 millones de dólares. Japón 17,751.1 millones de dólares. ¹⁴³
PRINCIPALES PAÍSES DESTINO DE EXPORTACIONES	Estados Unidos de América 302,654.5 millones de dólares. Canadá 10,427.0 millones de dólares. China 5,407.4 millones de dólares. ¹⁴⁴

¹³⁵ Tipo de cambio al 8 de septiembre de 2017, 1 US\$ = \$17.7331. SHCP. *SALARIOS MÍNIMOS 2016*. Consultado en misma fecha en: http://www.sat.gob.mx/informacion_fiscal/tablas_indicadores/Paginas/salarios_minimos.aspx

¹³⁶ Instituto Nacional de Estadística y Geografía. *Índice Nacional de Precios al Consumidor y sus Componentes*. Consultado el 8 de septiembre de 2017, en: goo.gl/GT8K0j

¹³⁷ Secretaría de Hacienda y Crédito Público. *Informes sobre la Situación Económica, las Finanzas Públicas y la Deuda Pública Primer trimestre 2017*. Consultado el 18 de mayo de 2017, en: http://finanzaspublicas.hacienda.gob.mx/work/models/Finanzas_Publicas/docs/ori/Espanol/Trimestrales/2017/Informes_sobre_la_Situacion_Economica_%20las_Finanzas_Publicas_y_la_Deuda_Publica_al_1T17.pdf

¹³⁸ Banco de México. *Posición de deuda externa bruta*. Consultado el 28 de marzo de 2017, en: http://finanzaspublicas.hacienda.gob.mx/es/Finanzas_Publicas/Estadisticas_Oportunas_de_Finanzas_Publicas

¹³⁹ Secretaría de Hacienda y Crédito Público. *Informes sobre la Situación Económica, las Finanzas Públicas y la Deuda Pública Cuarto trimestre 2016*. Consultado el 12 de abril de 2017, en: <https://www.gob.mx/shcp/prensa/comunicado-no-11-informes-sobre-la-situacion-economica-las-finanzas-publicas-y-la-deuda-publica-cuarto-trimestre-2016>

¹⁴⁰ *Op. cit.*, *Indicadores de ocupación y empleo al primer trimestre de 2017*. Consultado el 16 de mayo de 2017, en: <http://www3.inegi.org.mx/sistemas/temas/default.aspx?s=est&c=25433&t=1%20>

¹⁴¹ Instituto Nacional de Estadística y Geografía. *Desocupación*. Consultado el 2 de septiembre de 2016, en: <http://www.inegi.org.mx/sistemas/bie/cuadrosestadisticos/GeneraCuadro.aspx?s=est&nc=621&c=25447>

¹⁴² *Op. cit.*, *Encuesta Intercensal 2015*. Consultado el 20 de mayo de 2016, en: http://www.inegi.org.mx/est/contenidos/proyectos/encuestas/hogares/especiales/ei2015/doc/eic2015_resultados.pdf

¹⁴³ Secretaría de Economía. *Importaciones totales de México*. Consultado el 12 de abril de 2017, en: <http://www.gob.mx/cms/uploads/attachment/file/191093/Acum-Importa-dic2016.pdf>

¹⁴⁴ Secretaría de Economía. *Exportaciones totales de México*. Consultado el 12 de abril de 2017, en: <http://www.gob.mx/cms/uploads/attachment/file/191094/Acum-Exporta-dic2016.pdf>

<p>PRINCIPALES PRODUCTOS EXPORTACIÓN</p>	<p>Bienes manufacturados (armadoras de automóviles, embotelladoras de refrescos, empacadoras de alimentos, laboratorios farmacéuticos entre otros)¹⁴⁵, petróleo y productos derivados, plata, frutas, vegetales, café y algodón. Participación porcentual de las exportaciones petroleras y no petroleras¹⁴⁶: Manufactureras 86.6%, vehículos ligeros 75.8% (del total de exportaciones)¹⁴⁷, petróleo crudo 5.9%, agropecuarias 4.6%, otros derivados del petróleo 1.7% y extractivas 1.2%.</p>
<p>PRINCIPALES PRODUCTOS IMPORTACIÓN</p>	<p>Máquinas y material eléctrico, aparatos mecánicos, calderas, vehículos terrestres y sus partes, combustibles minerales y sus productos, plástico y sus manufacturas, instrumentos y aparatos de óptica y médicos, manufacturas de fundición de hierro o acero, caucho y productos químicos orgánicos.¹⁴⁸ Participación porcentual de las importaciones petroleras y no petroleras¹⁴⁹: Manufactureras 86.4%, derivados del petróleo 6.6%, agropecuarias 3.0%, petroquímica 2.3%, gas natural 1.2% y extractivas 0.5%.</p>
<p>MONTO COMERCIO (MILLONES DE DÓLARES)</p>	<p>Exportaciones: 31,269,334 millones de dólares; importaciones: 30,584,888 millones de dólares.¹⁵⁰</p>
<p>PRINCIPALES SOCIOS COMERCIALES</p>	<p>Los diez principales socios comerciales de México y el valor de las exportaciones (millones de dólares)¹⁵¹:</p> <ol style="list-style-type: none"> 1. Estados Unidos (21,039 mdd). 2. Japón (679 mdd). 3. Canadá (537 mdd). 4. Guatemala (334 mdd). 5. Venezuela (299 mdd). 6. Países Bajos (196 mdd). 7. Alemania (190 mdd).

¹⁴⁵ Instituto Nacional de Estadística y Geografía. *Industria manufacturera*. Consultado el 25 de abril de 2016, en: <http://cuentame.inegi.org.mx/economia/secundario/manufacturera/default.aspx?tema=E>

¹⁴⁶ Instituto Nacional de Estadística y Geografía. *Balanza comercial de mercancías de México*. Consultado el 25 de abril de 2016, en: http://www.inegi.org.mx/prod_serv/contenidos/espanol/bvinegi/productos/continuas/economicas/externo/mensual/ece/bcmm.pdf

¹⁴⁷ Asociación Mexicana de la Industria Automotriz A.C. *Boletín de prensa: Cifras de abril y acumulado 2016*. Consultado el 11 de mayo de 2016, en: <http://www.amia.com.mx/>

¹⁴⁸ Instituto Nacional de Estadística y Geografía. *Balanza comercial de mercancías de México*. Consultado el 25 de abril de 2016, en: http://www.inegi.org.mx/prod_serv/contenidos/espanol/bvinegi/productos/continuas/economicas/externo/mensual/ece/bcmm.pdf

¹⁴⁹ Op. cit., http://www.inegi.org.mx/prod_serv/contenidos/espanol/bvinegi/productos/continuas/economicas/externo/mensual/ece/bcmm.pdf

¹⁵⁰ Banco de México. *Balanza comercial de mercancías de México*. Consultado el 29 de marzo de 2017, en: <http://www.banxico.org.mx/SieInternet/consultarDirectorioInternetAction.do?accion=consultarCuadro&idCuadro=CE125§or=1&locale=es>

¹⁵¹ Secretaría de Agricultura, Ganadería, Desarrollo Rural, Pesca y Alimentación. *Conoce los 10 primeros socios comerciales de México*. Consultado el 11 de abril de 2017, en: <http://www.gob.mx/sagarpa/articulos/conoce-los-10-primeros-socios-comerciales-de-mexico>

	8. Reino Unido (189 mdd). 9. España (164 mdd). 10. Colombia (137 mdd).
SALDO EN BALANZA COMERCIAL	684,446 millones de dólares. ¹⁵²
INVERSIÓN EXTRANJERA DIRECTA	26,738.6 millones de dólares (2016). ¹⁵³ 7,945.6 millones de dólares (enero-marzo 2017). ¹⁵⁴
ÍNDICE DE PRECIOS AL CONSUMO (VARIACIÓN ANUAL)	6.16%. ¹⁵⁵
GASTO PÚBLICO EN SALUD/PIB	5.3%. ¹⁵⁶
GASTO PÚBLICO EN EDUCACIÓN/PIB	3.75%. ¹⁵⁷
INVERSIÓN EN INVESTIGACIÓN Y DESARROLLO/PIB	0.57%. ¹⁵⁸
TRATADOS DE LIBRE COMERCIO	Acuerdos y entrada en vigor: ¹⁵⁹ 1. Tratado de Libre Comercio con América del Norte (1 de enero de 1994); 2. Tratado de Libre Comercio México-Colombia (1 de junio de 1995-Protocolo modificadorio 2 de agosto de 2011); 3. Tratado de Libre Comercio México-Chile (1 de agosto de 1999); 4. Tratado de Libre Comercio Unión Europea-México (1 de julio de 2000); 5. Tratado de Libre Comercio México-Israel (1 de julio de 2000);

¹⁵² *Op. cit.*, *Balanza comercial de mercancías de México*. Consultado el 29 de marzo de 2017, en: <http://www.banxico.org.mx/SielInternet/consultarDirectorioInternetAction.do?accion=consultarCuadro&idCuadro=CE125§or=1&locale=es>

¹⁵³ Secretaría de Economía. *México registró 26,738.6 millones de dólares de Inversión Extranjera Directa de enero a diciembre de 2016*. Consultado el 17 de febrero de 2017, en: <http://www.gob.mx/se/articulos/mexico-registro-26-738-6-millones-de-dolares-de-inversion-extranjera-directa-de-enero-a-diciembre-de-2016?idiom=es>

¹⁵⁴ Secretaría de Economía. *De enero a marzo de 2017 México registró 7,945.6 millones de dólares en Inversión Extranjera Directa*. Consultado el 24 de mayo de 2017, en: <http://www.gob.mx/se/prensa/de-enero-a-marzo-de-2017-mexico-registro-7-945-6-millones-de-dolares-en-inversion-extranjera-directa>

¹⁵⁵ Banco de México. *Datos Económicos y Financieros de México*. Consultado el 22 de junio de 2017, en: <http://www.banxico.org.mx/SielInternet/consultarDirectorioInternetAction.do?accion=consultarCuadroAnalitico&idCuadro=CA126§or=12&locale=es>

¹⁵⁶ Instituto Nacional de Estadística y Geografía. *Salud*. Consultado el 25 de abril de 2016, en: <http://www.inegi.org.mx/est/contenidos/proyectos/cn/salud/default.aspx>

¹⁵⁷ Cámara de Diputados. *“El Proyecto del Presupuesto Público Federal para la FUNCIÓN EDUCACIÓN, 2015-2016”*. Consultado el 2 de septiembre de 2016, en: <http://www.diputados.gob.mx/sedia/sia/se/SAE-ISS-19-15.pdf>

¹⁵⁸ Consejo Nacional de Ciencia y Tecnología. *Recibirá ciencia, tecnología e innovación inversión de 91 mil 650 mdp del Gobierno Federal: Conacyt*. Consultado el 22 de agosto de 2016, en: <http://conacyt.gob.mx/index.php/comunicacion/comunicados-prensa/566-recibira-ciencia-tecnologia-e-innovacion-inversion-de-91-mil-650-mdp-del-gobierno-federal-conacyt>

¹⁵⁹ Secretaría de Economía. *Comercio Exterior / Países con Tratados y Acuerdos firmados con México*. Consultado el 25 de abril de 2016, en: <http://www.gob.mx/se/acciones-y-programas/comercio-exterior-paises-con-tratados-y-acuerdos-firmados-con-mexico?state=published>

	<ol style="list-style-type: none"> 6. Tratado de Libre Comercio México-Asociación Europea de Libre Comercio (Islandia, Liechtenstein, Noruega y Suiza) (1 de julio de 2001); 7. Tratado de Libre Comercio México-Uruguay (15 de julio de 2004-Protocolo modificadorio 1 de marzo de 2013); 8. Acuerdo de Asociación Económica México-Japón (1 de abril de 2005-Protocolo modificadorio 1 de abril de 2012); 9. Acuerdo de Integración Comercial México-Perú (1 de febrero de 2012); 10. Tratado de Libre Comercio México-Centroamérica (Costa Rica, El Salvador, Guatemala, Honduras y Nicaragua) (El Salvador 1 de septiembre de 2012; Honduras 1 de enero de 2013; Costa Rica 1 de julio de 2013, y; Guatemala 1 de septiembre de 2013); 11. Tratado de Libre Comercio México-Panamá (1 de julio de 2015), y; 12. Alianza del Pacífico (Chile, Colombia, México y Perú. 6 de junio de 2012).
RANKING ECONÓMICO	<p>Principales economías (cifras en millones de dólares)¹⁶⁰:</p> <ol style="list-style-type: none"> 1. Estados Unidos de América (18,569,100). 2. China (11,199,145). 3. Japón (4,939,384). 4. Alemania (3,466,757). 5. Reino Unido (2,618,886). 6. Francia (2,465,454). 7. India (2,263,523). 8. Italia (1,849,970). 9. Brasil (1,796,187). 10. Canadá (1,529,760). 11. República de Corea (1,411,246). 12. Rusia (1,283,162). 13. España (1,232,088). 14. Australia (1,204,616). 15. México (1,045,998).
TIPO DE CAMBIO PESO/DÓLAR	17.7331 pesos por unidad de dólar. ¹⁶¹
RESERVAS INTERNACIONALES	173 mil 247 millones de dólares. ¹⁶²
COEFICIENTE GINI	<p>51,1.¹⁶³</p> <p>El índice de Gini mide hasta qué punto la distribución del ingreso (o, en algunos casos, el gasto de consumo) entre individuos u hogares dentro de una economía se aleja de una distribución perfectamente equitativa. Un índice de Gini</p>

¹⁶⁰ World Bank. *Gross domestic product 2015*. Consultado el 17 de julio de 2017, en: <http://databank.worldbank.org/data/download/GDP.pdf>

¹⁶¹ Banco de México. *Tipo de cambio peso/dólar*. Consultado el 8 de septiembre de 2017, en: <http://www.banxico.org.mx/dyn/portal-mercado-cambiario/index.html>

¹⁶² Banco de México. *Principales indicadores*. Consultado el 8 de septiembre de 2017, en: <http://www.banxico.org.mx/>

¹⁶³ El Banco Mundial. *Índice de Gini*. Consultado el 6 de abril de 2017, en: <http://datos.bancomundial.org/indicador/SI.POV.GINI?page=2>

	de 0 representa una equidad perfecta, mientras que un índice de 100 representa una inequidad perfecta. ¹⁶⁴
ÍNDICE DE DESARROLLO HUMANO	0.762, lugar 77. El Índice de Desarrollo Humano (IDH) es un indicador sintético de los logros medios obtenidos en las dimensiones fundamentales del desarrollo humano, a saber, tener una vida larga y saludable, adquirir conocimientos y disfrutar de un nivel de vida digno ¹⁶⁵ .
ÍNDICE DEL PLANETA FELIZ	2° lugar, con puntuación de 40.7. El Índice del Planeta Feliz mide el bienestar sostenible para todos en 140 países. Explica qué están haciendo las naciones para lograr vidas felices, largas y sostenibles. Se consideran cuatro variables en una ecuación: el bienestar, la esperanza de vida, la desigualdad del ingreso y la huella ecológica. ¹⁶⁶
ÍNDICE DE GLOBALIZACIÓN	Lugar 70, con 62.29%. ¹⁶⁷ Mide las tres dimensiones principales de la globalización: económica, social y política. Además, calcula un índice general de globalización y los subíndices de: flujos económicos, restricciones económicas, datos sobre flujos de información, datos sobre contactos personales y datos sobre proximidad cultural ¹⁶⁸
ÍNDICE DE COMPETITIVIDAD GLOBAL 2016-2017	51, evaluado con 4.41. ¹⁶⁹ El Informe de Competitividad Global analiza la competitividad de 133 naciones, basándose en más de 110 indicadores y 12 pilares de la competitividad: instituciones, infraestructura, estabilidad macroeconómica, salud y educación primaria, educación superior y capacitación, eficiencia en el mercado de bienes, eficiencia en el mercado laboral, sofisticación del mercado financiero, preparación tecnológica, tamaño de mercado, sofisticación empresarial e innovación. ¹⁷⁰
ÍNDICE GLOBAL DE INNOVACIÓN	Lugar 58, con puntuación de 35.79 El Índice Global de Innovación clasifica los resultados de la innovación de 141

¹⁶⁴ *Ídem.*

¹⁶⁵ United Nations Development Programme. *Human Development Reports*. Consultado el 6 de abril de 2017, en: <http://hdr.undp.org/en/countries/profiles/MEX> y <http://hdr.undp.org/es/content/el-%C3%ADndice-de-desarrollo-humano-idh>

¹⁶⁶ Happy Planet Index. *Mexico*. Consultado el 2 de agosto de 2016, en: <http://happyplanetindex.org/countries/mexico>

¹⁶⁷ The KOF Index of Globalization. *2017 KOF Index of Globalization*. Consultado el 22 de junio de 2017, en: http://globalization.kof.ethz.ch/media/filer_public/2017/04/19/rankings_2017.pdf

¹⁶⁸ The KOF Index of Globalization. *2015 KOF Index of Globalization*. Consultado el 25 de abril de 2017, en: http://globalization.kof.ethz.ch/media/filer_public/2015/03/04/rankings_2015.pdf

¹⁶⁹ World Economic Forum. *Competitiveness Rankings*. Consultado el 22 de junio de 2017, en: http://www3.weforum.org/docs/GCR2016-2017/05FullReport/TheGlobalCompetitivenessReport2016-2017_FINAL.pdf

¹⁷⁰ Centro Latinoamericano para la Competitividad y el Desarrollo Sostenible. *Lanzamiento del Informe de Competitividad Global 2009-2010 del Foro Económico Mundial*. Consultado el 25 de abril de 2016, en: http://conocimiento.incae.edu/ES/clacd/nuestros-proyectos/archivo-proyectos/proyectos-de-competitividad-clima-de-negocios/WebsiteWEF/index_files/Page324.htm

	países y economías de distintas regiones del mundo, sobre la base de 79 indicadores. ¹⁷¹ El Índice es una publicación conjunta de la Universidad Johnson Cornell, la Organización Mundial de la Propiedad Intelectual (OMPI) y la escuela de negocios INSEAD. ¹⁷²
ÍNDICE DE LIBERTAD ECONÓMICA	Lugar 80. ¹⁷³ El Índice de Libertad Económica, mide el grado en que las políticas e instituciones de 157 países apoyan la libertad económica. Contempla cinco áreas para su medición: tamaño de gobierno (gastos, impuestos y empresas), estructura legal y seguridad de los derechos de propiedad, acceso a moneda sana (no susceptible de depreciación o depreciación repentina), libertad para el comercio internacional y regulación del crédito, el empleo y los negocios. ¹⁷⁴
ÍNDICE DE FACILIDAD PARA HACER NEGOCIOS	Lugar 47 con 72.29 de calificación (2017). El Índice de Facilidad para Hacer Negocios (<i>Doing Business Index</i>), es elaborado por el Banco Mundial. Incluye 10 indicadores que miden el número de procedimientos, tiempos, costos y calidad de regulaciones federales y locales que impactan el ambiente de negocios para las Pequeñas y Medianas Empresas (PYMES) en 190 países. ¹⁷⁵ Indicadores y lugares: ¹⁷⁶ <ol style="list-style-type: none"> 1. Apertura de empresas (93). 2. Permisos de construcción (83). 3. Obtención de electricidad (98). 4. Registro de la propiedad (101). 5. Obtención de crédito (5). 6. Protección a inversionistas minoritarios (53). 7. Pago de impuestos (114). 8. Comercio transfronterizo (61). 9. Cumplimiento de contratos (40). 10. Resolución de insolvencia (30).
EMISIONES DE CO2 (TONELADAS MÉTRICAS PER CÁPITA)	3.9 ¹⁷⁷ .

¹⁷¹ World Intellectual Property Organization. *The Global Innovation Index 2017*. Consultado el 22 de junio de 17, en: <https://www.globalinnovationindex.org/gii-2017-report>

¹⁷² World Intellectual Property Organization. *The Global Innovation Index 2015*. Consultado el 19 de mayo de 2016, en: http://www.wipo.int/edocs/pubdocs/en/wipo_gii_2015.pdf

¹⁷³ The Heritage Foundation. *2017 Index of Economic Freedom*. Consultado el 10 de abril de 2017, en: <http://www.heritage.org/international-economies/report/2017-index-economic-freedom-trade-and-prosperity-risk>

¹⁷⁴ CATO Institute. *Executive Summary*. Consultado el 17 de agosto de 2016 en: <http://object.cato.org/sites/cato.org/files/pubs/efw/efw-2015-executive-summary-updated.pdf>

¹⁷⁵ Secretaría de Economía. El Banco Mundial presentó el Reporte "Doing Business 2017". Consultado el 31 de octubre de 2016, en: <http://www.gob.mx/se/prensa/el-banco-mundial-presento-el-reporte-doing-business-2017?hootPostID=a05207f9c1674aca469239a3d8c7fef9>

¹⁷⁶ *Ídem*.

¹⁷⁷ El Banco Mundial. *Emisiones de CO2 (toneladas métricas per cápita)*. Consultado el 26 de abril de 2016, en: <http://datos.bancomundial.org/indicador/EN.ATM.CO2E.PC> El Banco Mundial. *Emisiones de CO2 (toneladas*

RANKING MUNDIAL EN EL ÍNDICE DE TRANSPARENCIA	95. El Índice de Percepción de la Corrupción, mide con base en la opinión de expertos los niveles percibidos de corrupción del sector público en todo el mundo ¹⁷⁸ .
ÍNDICE GLOBAL DE LA BRECHA DE GÉNERO	Lugar 66, con puntuación de 0.7. La puntuación más alta es 1 (igualdad) y la más baja posible es 0 (desigualdad) ¹⁷⁹ . El Índice Global de la Brecha de Género clasifica el desempeño de 145 países respecto a la brecha entre mujeres y hombres en términos de salud, educación, economía e indicadores políticos. Su objetivo es comprender si los países están distribuyendo sus recursos y oportunidades de manera equitativa entre mujeres y hombres, sin importar sus niveles de ingreso general ¹⁸⁰ .
UNIVERSIDADES EN EL RANKING DE LAS MEJORES 500 DEL MUNDO	Lugares en el Ranking de las mejores universidades del mundo ¹⁸¹ : 128. Universidad Nacional Autónoma de México. 206. Instituto Tecnológico y de Estudios Superiores de Monterrey. A nivel Latinoamérica estos son los primeros diez lugares ¹⁸² : <ol style="list-style-type: none"> 1. Universidad de Sao Paulo. 2. Universidad Estatal de Campinas. 3. Universidad Pontificia de Chile. 4. Universidad de Chile. 5. Universidad Federal de Río de Janeiro. 6. Universidad Católica Pontificia de Río de Janeiro. 7. Universidad Federal de Minas Gerais. 8. Instituto Tecnológico de Monterrey. 9. Universidad Autónoma de México. 10. Universidad de los Andes (Colombia).
FORMA DE GOBIERNO	República representativa, democrática, laica y federal. ¹⁸³
PODER EJECUTIVO	Se deposita en el Presidente, quien es electo directamente por el voto ciudadano, bajo la regla de mayoría simple. ¹⁸⁴

métricas per cápita). Consultado el 26 de abril de 2016, en: <http://datos.bancomundial.org/indicador/EN.ATM.CO2E.PC>

¹⁷⁸ Transparency International. *Corruption Perceptions Index 2015*. Consultado el 25 de abril de 2016, en: <http://www.transparency.org/cpi2015>

¹⁷⁹ World Economic Forum. *Global Gender Gap Index 2016*. Consultado el 10 de abril de 2017, en: <http://reports.weforum.org/global-gender-gap-report-2016/rankings/>

¹⁸⁰ World Economic Forum. *2015: El año de la equidad de género en el lugar de trabajo, quizá*. Consultado el 19 de mayo de 2016, en: http://www3.weforum.org/docs/Media/Spanish_LatAm_Gender%20Gap_Final.pdf

¹⁸¹ QS Top Universities. *QS World University Rankings 2017* Consultado el 14 de junio de 2017, en: <http://www.topuniversities.com/university-rankings/world-university-rankings/2016>

¹⁸² El País. Brasil domina la lista de las 10 mejores universidades latinoamericanas. Consultado el 13 de julio de 2016, en: http://internacional.elpais.com/internacional/2016/07/12/actualidad/1468346864_629900.html

¹⁸³ Constitución Política de los Estados Unidos Mexicanos. *Artículo 40*. Consultado el 25 de abril de 2016, en: <http://www.diputados.gob.mx/LeyesBiblio/htm/1.htm>

¹⁸⁴ Embajada de México en Japón. *Conoce México*. Consultado el 25 de abril de 2016, en: <http://embamex.sre.gob.mx/japon/index.php/es/conoce-mexico>

MUJERES EN EL GABINETE PRESIDENCIAL	Gabinete legal y ampliado ¹⁸⁵ : Secretaria de Cultura, María Cristina García Zepeda. Secretaria de Desarrollo Agrario, Territorial y Urbano, Rosario Robles Berlanga. Secretaria de la Función Pública, Arely Gómez González. Directora General de la Comisión Nacional para el Desarrollo de los Pueblos Indígenas, Nuvia Mayorga Delgado. Presidenta del Instituto Nacional de las Mujeres, Lorena Cruz Sánchez. Directora del Sistema Nacional para el Desarrollo Integral de la Familia, Laura Barrera Fortoul.
GOBERNADORAS	Licenciada Claudia Artemiza Pavlovich Arellano, Gobernadora Constitucional del Estado de Sonora ¹⁸⁶ .
PODER LEGISLATIVO	Reside en el Congreso de la Unión, conformado por la Cámara de Senadores y la de Diputados. ¹⁸⁷
PORCENTAJE DE MUJERES Y HOMBRES EN EL CONGRESO	LXIII Legislatura del H. Senado de la República: 81 son hombres y representan el 63.3%, mientras que 47 son mujeres y constituyen el 36.7% del total. ¹⁸⁸ En la LXIII Legislatura de la H. Cámara de Diputados 288 son parlamentarios y representan el 57.6%, mientras que 212 son parlamentarias y constituyen el 42.4% del total. ¹⁸⁹
PARTIDOS POLÍTICOS REPRESENTADOS EN LA CÁMARA DE SENADORES	Grupos Parlamentarios del H. Senado de la República ¹⁹⁰ : Partido Revolucionario Institucional (PRI). Partido Acción Nacional (PAN). Partido de la Revolución Democrática (PRD). Partido Verde Ecologista de México (PVEM). Partido del Trabajo (PT). Sin Grupo Parlamentario.
PARTIDOS POLÍTICOS REPRESENTADOS EN LA CÁMARA DE DIPUTADOS	Grupos Parlamentarios de la H. Cámara de Diputados ¹⁹¹ : Partido Revolucionario Institucional (PRI). Partido Acción Nacional (PAN). Partido de la Revolución Democrática (PRD). Partido Verde Ecologista de México (PVEM). Movimiento Regeneración Nacional (MORENA).

¹⁸⁵ Presidencia de la República. *Gabinete Legal y Ampliado*. Consultado el 9 de enero de 2017, en: <http://www.gob.mx/presidencia/estructuras/gabinete-legal-y-ampliado>

¹⁸⁶ Conferencia Nacional de Gobernadores. *Listado de Miembros de la CONAGO y Entidades Federativas*. Consultado el 6 de mayo de 2016, en: <http://www.conago.org.mx/Gobernadores/>

¹⁸⁷ *Op. cit.*, <http://www.diputados.gob.mx/LeyesBiblio/htm/1.htm>

¹⁸⁸ H. Senado de la República. *Senadores*. Consultado el 13 de junio de 2016, en: <http://www.senado.gob.mx/index.php?ver=int&mn=4&sm=2&str=H> / H. Senado de la República. *Senadoras*. Consultado el 13 de junio de 2016, en: <http://www.senado.gob.mx/index.php?ver=int&mn=4&sm=2&str=M> y Excelsior. “Ellas son las reinas del debate senatorial; conquista en el legislativo”, 8 de marzo de 2016. Consultado el 7 de octubre de 2016, en: <http://www.excelsior.com.mx/nacional/2016/03/08/1079534>

¹⁸⁹ H. Cámara de Diputados. *Álbum de Diputados Federales*. Consultado el 25 de abril de 2016, en: http://sintl.diputados.gob.mx/LXIII_leg/album_foto_tc.pdf

¹⁹⁰ H. Senado de la República. *Grupos Parlamentarios*. Consultado el 20 de mayo de 2016, en: <http://www.senado.gob.mx/index.php>

¹⁹¹ H. Cámara de Diputados. *Grupos Parlamentarios*. Consultado el 20 de mayo de 2016, en: http://www.diputados.gob.mx/apps/gps_parlam.htm

	<p>Movimiento Ciudadano (MC). Nueva Alianza (NA). Partido Encuentro Social (PES). Diputado Independiente.</p>
PODER JUDICIAL	<p>El Poder Judicial de la Federación representa al guardián de la Constitución, el protector de los derechos fundamentales y el árbitro que dirime las controversias, manteniendo el equilibrio necesario que requiere un Estado de derecho. Está integrado por¹⁹²:</p> <p>La Suprema Corte de Justicia de la Nación. El Tribunal Electoral. Los Tribunales Colegiados de Circuito. Los Tribunales Unitarios de Circuito. Los Juzgados de Distrito. El Consejo de la Judicatura Federal.</p>
SISTEMA JURÍDICO	<p>De tradición romanista. El principio fundamental en el que reposa el sistema jurídico mexicano, es el de la supremacía de la Constitución¹⁹³.</p>
REFORMAS ESTRUCTURALES ¹⁹⁴	<ol style="list-style-type: none"> 1. Reforma educativa. 2. Reforma en materia de telecomunicaciones. 3. Reforma de competencia económica. 4. Reforma financiera. 5. Reforma hacendaria. 6. Reforma energética. 7. Reforma laboral. 8. Reforma para establecer el Código Nacional de Procedimientos Penales. 9. Reforma para crear la Ley de amparo. 10. Reforma política-electoral. 11. Reforma en materia de transparencia. 12. Proyecto de Decreto por el cual se reforman y adicionan diversas disposiciones de la Constitución Política de los Estados Unidos Mexicanos en materia de disciplina financiera de las Entidades Federativas y los Municipios. 13. Sistema Nacional Anticorrupción (SNA).
ESPECIES EN PELIGRO DE EXTINCIÓN	<p>Especies:¹⁹⁵</p> <ol style="list-style-type: none"> 1. El oso hormiguero, brazo fuerte, chupamiel (Tamandua mexicana); 2. El armadillo de cola desnuda (Cabassous centralis); 3. El multicitado jaguar (Panthera onca);

¹⁹² Suprema Corte de Justicia de la Nación. *¿Qué es la SCJN?* Consultado el 25 de abril de 2016, en: https://www.scjn.gob.mx/conocelacorte/Paginas/Que_es_la_SCJN.aspx

¹⁹³ Instituto de Investigaciones Jurídicas-Universidad Nacional Autónoma de México. *Panorama del Sistema Legal Mexicano*. Consultado el 25 de abril de 2016, en: <http://biblio.juridicas.unam.mx/revista/pdf/DerechoComparado/74/art/art4.pdf>

¹⁹⁴ Gobierno de la República. *Reformas en acción*. Consultado el 1 de diciembre de 2016, en: <http://reformas.gob.mx/> y Presidencia de la República. *Reformas transformadoras*. Consultado el 9 de enero de 2017, en: <https://www.gob.mx/reformas-transformadoras#documentos>

¹⁹⁵ México desconocido. *Especies en peligro de extinción en México*. Consultado el 26 de abril de 2016, en: <http://www.mexicodesconocido.com.mx/especies-en-la-linea-de-peligro.html>

	<p>4. El manatí (<i>Trichechus manatus</i>); 5. El mono araña (<i>Ateles geoffroyi</i>).</p>
ESPECIES ENDÉMICAS	<p>Especies endémicas:¹⁹⁶ 1. Liebre de Tehuantepec (<i>Lepus flavigularis</i>); 2. Mapache de Cozumel (<i>Procyon pigmaeus</i>); 3. Murciélago platanero (<i>Musonycteris harrisoni</i>); 4. Vaquita marina (<i>Phocoenasinus</i>); 5. Zacatuche o teporingo (<i>Romerolagus diazi</i>); 6. Zorrillo pigmeo (<i>Spilogale pygmaea</i>).</p>
RESERVAS DE LA BIOSFERA	<p>Reservas de la biosfera¹⁹⁷: Alto Golfo de California y Delta del Río Colorado (Baja California-Sonora). Archipiélago de Revillagigedo (Colima). Arrecifes de Sian Ka'an (Quintana Roo). Banco Chinchorro (Quintana Roo). Barranca de Metztitlán (Hidalgo). Calakmul (Campeche). Chamela-Cuixmala (Jalisco). Complejo Lagunar Ojo de Liebre (Baja California Sur). El Pinacate y Gran Desierto de Altar (Sonora). El Triunfo (Chiapas).</p>
SITIOS INSCRITOS EN LA LISTA DE PATRIMONIO MUNDIAL CULTURAL Y NATURAL DE LA HUMANIDAD	<p>México cuenta con 34 Sitios inscritos en la Lista de Patrimonio Mundial, de los cuales, 6 bienes son naturales, 27 bienes son culturales y 1 es mixto¹⁹⁸:</p> <ul style="list-style-type: none"> • <i>Sian Ka'an</i> - Bien Natural (Quintana Roo). • <i>Centro Histórico de la Ciudad de México y Xochimilco</i> - Bien Cultural (Ciudad de México). • <i>Centro Histórico de Oaxaca y Zona arqueológica de Monte Albán</i> - Bien Cultural (Oaxaca). • <i>Centro Histórico de Puebla</i> - Bien Cultural (Puebla). • <i>Ciudad Prehispánica y Parque Nacional de Palenque</i> - Bien Cultural (Chiapas). • <i>Ciudad Prehispánica de Teotihuacán</i> - Bien Cultural (Estado de México). • <i>Ciudad Prehispánica de Chichen Itzá</i> - Bien Cultural (Yucatán). • <i>Ciudad Histórica de Guanajuato y Minas Adyacentes</i> - Bien Cultural (Guanajuato). • <i>Centro Histórico de Morelia</i> - Bien Cultural (Michoacán). • <i>Ciudad Prehispánica de El Tajín</i> - Bien Cultural (Veracruz).

¹⁹⁶ Comisión Nacional para el Conocimiento y Uso de la Biodiversidad. *Especies endémicas*. Consultado el 26 de abril de 2016, en: <http://www.biodiversidad.gob.mx/especies/endemicas/endemicas.html>

¹⁹⁷ Secretaría de Medio Ambiente y Recursos Naturales. *Reservas de la biosfera*. Consultado el 26 de abril de 2016, en: http://www.conanp.gob.mx/que_hacemos/reservas_biosfera.php

¹⁹⁸ Oficina de la UNESCO en México. *Patrimonio mundial*. Consultado el 26 de abril de 2016, en: <http://www.unesco.org/new/es/mexico/work-areas/culture/world-heritage/> y United Nations Educational, Scientific and Cultural Organization. *Properties inscribed on the World Heritage List (34)*. Consultado el 22 de agosto de 2016, en: <http://whc.unesco.org/en/statesparties/mx>

	<ul style="list-style-type: none"> • <i>Santuario de Ballenas de El Vizcaíno</i> - Bien Natural (Baja California Sur). • <i>Pinturas Rupestres de la Sierra de San Francisco</i> - Bien Cultural (Baja California). • <i>Centro Histórico de Zacatecas</i> - Bien Cultural (Zacatecas). • <i>Primeros Conventos del Siglo XVI en las faldas del Popocatepetl</i> - Bien Cultural (Morelos y Puebla). • <i>Zona de Monumentos Históricos de Querétaro</i> - Bien Cultural (Querétaro). • <i>Ciudad Prehispánica de Uxmal</i> - Bien Cultural (Yucatán). • <i>Hospicio Cabañas, Guadalajara</i> - Bien Cultural (Jalisco). • <i>Zona Arqueológica de Paquimé, Casas Grandes</i> - Bien Cultural (Chihuahua). • <i>Zona de Monumentos Arqueológicos de Xochicalco</i> - Bien Cultural (Morelos). • <i>Ciudad Histórica Fortificada de Campeche</i> - Bien Cultural (Campeche). • <i>Antigua Ciudad Maya de Calakmul, Campeche</i> - Bien Cultural (Campeche). • <i>Misiones Franciscanas de la Sierra Gorda de Querétaro</i> - Bien Cultural (Querétaro). • <i>Casa Estudio Luis Barragán</i> - Bien Cultural (Ciudad de México). • <i>Paisaje del agave y las antiguas instalaciones industriales de Tequila</i> - Bien Cultural (Jalisco). • <i>Campus Central de la ciudad universitaria de la Universidad Nacional Autónoma de México</i> - Bien Cultural (Ciudad de México). • <i>Islas y Áreas Protegidas del Golfo de California</i> - Bien Natural (Baja California, Baja California Sur, Sonora, Sinaloa y Nayarit). • <i>Reserva de la Biosfera de la Mariposa Monarca</i> - Bien Natural (estado de México y Michoacán). • <i>Ciudad Protectora de San Miguel y Santuario de Jesús Nazareno de Atotonilco</i> - Bien Cultural (Guanajuato). • <i>Camino Real de Tierra Adentro</i> - Bien Cultural (Norte de México) • <i>Cuevas prehistóricas de Yagul y Mitla en los Valles Centrales de Oaxaca</i> - Bien Cultural (Oaxaca). • <i>Archipiélago de Revillagigedo</i> - Bien Natural (Colima).¹⁹⁹
<p>MANIFESTACIONES CULTURALES DE MÉXICO,</p>	<p>Patrimonio cultural inmaterial con fechas de inscripción²⁰⁰: 2011.-El Mariachi, música de cuerdas, canto y trompeta.</p>

¹⁹⁹ Oficina de la UNESCO en México. *La UNESCO incluye al Archipiélago de Revillagigedo en la Lista del Patrimonio Mundial*. Consultado el 18 de julio de 2016, en: http://www.unesco.org/new/es/mexico/press/news-and-articles/content/news/la_unesco_incluye_al_archipelago_de_revillagigedo_en_la_li/#.V4zyEf196M8

²⁰⁰ Oficina de la UNESCO en México. *Patrimonio Inmaterial*. Consultado el 26 de abril de 2016, en: <http://www.unesco.org/new/es/mexico/work-areas/culture/intangible-heritage/>

INSCRITAS EN LA LISTA REPRESENTATIVA DEL PATRIMONIO CULTURAL INMATERIAL DE LA HUMANIDAD	<p>2010.-La tradición gastronómica de Michoacán cocina tradicional mexicana, cultura comunitaria, ancestral y viva - El paradigma de Michoacán.</p> <p>-La pirekua, canto tradicional de los purépechas.</p> <p>-Los parachicos en la fiesta tradicional de enero de Chiapa de Corzo.</p> <p>2009.-La ceremonia ritual de los Voladores.</p> <p>-Lugares de memoria y tradiciones vivas de los otomí-chichimecas de Tolimán: la Peña de Bernal, guardiana de un territorio sagrado.</p> <p>2008.-Las fiestas indígenas dedicadas a los muertos.</p> <p>2016.-La charrería.</p>
PRODUCCIÓN DE VINO. MONTO Y REGIONES	<p>19.3 millones de litros anuales con valor de 3,000 millones de pesos, distribuidos por las zonas que componen la franja del vino: Parras, Coahuila; Ezequiel Montes, Querétaro; San Miguel de Allende, Guanajuato; Dolores, Hidalgo; Aguascalientes, Zacatecas, San Luis Potosí y Chihuahua.²⁰¹</p>
TURISMO ANUAL (RECEPTIVO)	<p>32.1 millones²⁰². Los principales destinos de Quintana Roo recibieron 8.2 millones de turistas internacionales.²⁰³</p> <p>Origen y destino²⁰⁴:</p> <p>8.4 millones de Estados Unidos, de los cuales 3, 463,433 llegaron a Cancún (Quintana Roo), 1, 239,536, a la Ciudad de México, 1, 098,652, a Los Cabos (Baja California Sur), 793,370, a Puerto Vallarta (Jalisco), 722,818 a Guadalajara (Jalisco) y 1, 073,827 a otros destinos. Provenientes de Canadá: 1.7 millones, de los cuales 970,210 llegaron a Cancún (Quintana Roo), 328,737 a Puerto Vallarta (Jalisco), a Los Cabos (Baja California Sur), a la Ciudad de México, 37,310 a Zihuatanejo (Guerrero) y 161,606 a otros destinos. En términos porcentuales, la distribución de visitantes es la siguiente: Estados Unidos 57.3%, Canadá 11.9%, Reino Unido 3.5%, Colombia 2.8%, Argentina 2.3%, otras 22.5%.</p>
RANKING MUNDIAL EN TURISMO	<p>Listas de los principales destinos turísticos en el mundo (millones de turistas)²⁰⁵:</p> <ol style="list-style-type: none"> 1. Francia (86.2). 2. Estados Unidos (77.5). 3. España (75.6).

²⁰¹ Alto nivel. *Vinos mexicanos refuerzan estrategia ante competencia*. Consultado el 26 de abril de 2016, en: <http://www.altonivel.com.mx/51198-vinos-mexicanos-refuerzan-estrategia-ante-competencia.html>

²⁰² Presidencia de la República. *Informa la OMT al Presidente Peña Nieto que de 2014 a 2015 México ascendió en captación de turistas y de divisas*. Consultado el 2 de mayo de 2016, en: <http://www.gob.mx/presidencia/prensa/informa-la-omt-al-presidente-pena-nieto-que-de-2014-a-2015-mexico-ascendio-en-captacion-de-turistas-y-de-divisas>

²⁰³ Presidencia de la República. *México en el Top 10, rompe récord turístico en 2015*. Consultado el 2 de mayo de 2016, en: <https://www.gob.mx/presidencia/articulos/mexico-en-el-top-10-rompe-record-turistico-en-2015>

²⁰⁴ Secretaría de Turismo. *Resultados de la Actividad Turística México, 2015*. Consultado el 26 de abril de 2016, en: [http://www.datatur.sectur.gob.mx/RAT/RAT-2015-12\(ES\).pdf](http://www.datatur.sectur.gob.mx/RAT/RAT-2015-12(ES).pdf)

²⁰⁵ Secretaría de Turismo. *Asciende México Al 8° Lugar En El Ranking De Países Más Visitados De La Organización Mundial De Turismo*. Consultado el 18 de julio de 2017, en: <https://www.gob.mx/sectur/prensa/asciende-mexico-al-8-lugar-en-el-ranking-de-paises-mas-visitados-de-la-organizacion-mundial-de-turismo>

	<ol style="list-style-type: none"> 4. China (59.3). 5. Italia (52.5). 6. Reino Unido (35.8). 7. Alemania (35.6). 8. México (35.0). 9. Tailandia (32.6).
PREMIOS NOBEL	<p>Octavio Paz y Lozano (Literatura-1990). Alfonso García Robles (Paz-1982)). Mario Molina Pasquel y Henríquez (Química-1995).²⁰⁶</p>
MEDALLISTAS OLÍMPICOS	<p>Años, Sedes, Deportistas, medallas y disciplinas²⁰⁷:</p> <p>1900, París:</p> <ul style="list-style-type: none"> • Pablo Escandón y Barrón, Manuel Escandón y Barrón y Eustaquio Escandón y Barrón (Bronce-Polo). <p>1932, Los Ángeles:</p> <ul style="list-style-type: none"> • Francisco Cabañas Pardo (Plata-Boxeo). • Gustavo Huet Bobadilla (Plata-Tiro). <p>1936, Berlín:</p> <ul style="list-style-type: none"> • Fidel Ortiz Tovar (Bronce-Boxeo). • Carlos Borja Morca, Víctor Borja Morca, Rodolfo Choperena I., Ignacio de la Vega Lejía, Paúl Fernández Robert, Andrés Gómez Domínguez, Silvio Hernández Domínguez, Francisco Martínez Cordero, Jesús Olmos Moreno, José Pamplona Lecuona y Greer Skousen Spilsbury (Bronce-Basquetbol). • Juan García Zazueta, Antonio Nava García, Julio Mueller Luján y Alberto Ramos Sesma (Bronce-Polo). <p>1948, Londres:</p> <ul style="list-style-type: none"> • Humberto Mariles Cortés (2 medallas de Oro-Ecuestre). • Alberto Valdés Ramos (Oro-Ecuestre). • Rubén Uriza Castro (Plata y Oro-Ecuestre). • Humberto Mariles Cortes, Raúl Campero Núñez y Joaquín Solano C. (Bronce-Ecuestre). • Joaquín Capilla Pérez (Bronce-Clavados). <p>1952, Helsinki:</p> <ul style="list-style-type: none"> • Joaquín Capilla Pérez (Plata-Clavados). <p>1956, Melbourne:</p> <ul style="list-style-type: none"> • Joaquín Capilla Pérez (Oro y Bronce-Clavados).

²⁰⁶ Nobel UNAM. *Premios Nobel Mexicanos*. Consultado el 26 de abril de 2016, en: <http://www.nobel.unam.mx/Premiados.html>

²⁰⁷ Sitio oficial del Comité Olímpico Mexicano. *Medallistas*. Consultado el 26 de abril de 2016, en: <http://www.com.org.mx/medallistas/#> y Asociación de Olímpicos Mexicanos. *Medallistas Olímpicos Mexicanos*. Consultado el 26 de abril de 2016, en: <http://www.olimpicosmexicanos.com.mx/medallas-olimpicas.htm>

1960, Roma:

- Juan Botella Medina (Bronce-Clavados).

1964, Tokio:

- Juan Fabila Mendoza (Bronce-Boxeo).

1968, México:

- Ricardo Delgado Nogales y Antonio Roldan Reyna (Oro-Boxeo).
- Felipe Muñoz Kapamas (Oro-Natación).
- José Pedraza Zúñiga (Plata-Atletismo).
- Álvaro Gaxiola Robles (Plata-Clavados).
- Pilar Roldan Tapia (Plata-Esgrima).
- Joaquín Rocha Herrera y Agustín Zaragoza Reyna (Bronce-Boxeo).
- Ma. Teresa Ramírez Gómez (Bronce-Natación).

1972, Múnich:

- Alfonso Zamora Quiroz (Plata-Boxeo).

1976, Montreal:

- Daniel Bautista Rocha (Oro-Atletismo).
- Juan Paredes Miranda (Bronce-Boxeo)

1980, Moscú:

- Carlos Girón Gutiérrez (Plata-Clavados).
- Joaquín Pérez De Las Heras (Plata y Bronce-Equestres).
- Gerardo Tazzer Valencia, Alberto Valdés Lacarra, Jesús Gómez Portugal, David Barcenás Ríos, Manuel Mendivil Yocupicio, José Luis Pérez Soto y Fabián Vázquez López (Bronce-Equestres).

1984, Los Ángeles:

- Raúl González Rodríguez y Ernesto Canto Gudiño (Oro-Atletismo).
- Raúl González Rodríguez (Plata-Atletismo).
- Daniel Aceves Villagrán (Plata-Lucha).
- Héctor López Colín (Plata-Boxeo).
- Manuel Youshimatz Sotomayor (Bronce-Ciclismo)

1988, Seúl:

- Mario González Lugo (Bronce-Boxeo).
- Jesús Mena Campo (Bronce-Clavados).

1992, Barcelona:

- Carlos Mercenario Carbajal (Plata-Atletismo).

1996, Atlanta:

- Bernardo Segura Rivera (Bronce-Atletismo).

2000, Sídney:

- Soraya Jiménez Mendivil (Oro-Levantamiento de pesas).
- Noé Hernández Valentín (Plata-Atletismo).
- Fernando Platas Álvarez (Plata-Clavados).
- Joel Sánchez Guerrero (Bronce-Atletismo).
- Cristian Bejarano Benítez (Bronce-Boxeo).
- Víctor Estrada Garibay (Bronce-Taekwondo).

2004, Atenas:

- Ana Gabriela Guevara Espinosa (Plata-Atletismo).
- Belém Guerrero Méndez (Plata-Ciclismo).
- Oscar Salazar Blanco (Plata-Taekwondo).
- Iridia Salazar Blanco (Bronce-Taekwondo).

2008, Beijín:

- María del Rosario Espinoza (Oro-Taekwondo).
- Guillermo Pérez (Oro-Taekwondo).
- Paola Espinosa y Tatiana Ortiz (Bronce-Clavados sincronizados).

2012, Londres:

- José de Jesús Corona, José Antonio Rodríguez, Israel Sabdi Jiménez, Carlos Arnoldo Salcido, Hiram Ricardo Mier, Darvin Francisco Chávez, Héctor Miguel Herrera, Javier Cortés Granados, Marco Jhonfai, Oribe Peralta, Giovanni Dos Santos, Javier Ignacio Aquino, Diego Antonio Reyes, Jorge Enriquez García, Néstor Vicente Vidrio, Miguel Ángel Ponce, Néstor Alejandro Araujo y Raúl Alonso (Oro-Fútbol).
- Paola Espinosa y Alejandra Orozco (Plata-Clavados sincronizados).
- Iván García y Germán Sánchez (Plata-Clavados sincronizados).
- Aida Román (Plata-Tiro con Arco).
- María del Rosario Espinoza (Bronce-Taekwondo).
- Laura Sánchez (Bronce-Clavados).
- Mariana Avitia (Bronce-Tiro con Arco).

2016, Río de Janeiro:²⁰⁸

- María del Rosario Espinoza (Plata-Taekwondo).
- Germán Saúl Sánchez Sánchez (Plata-Clavados).
- María Guadalupe González (Plata-Marcha).
- Misael Uziel Rodríguez (Bronce-Boxeo).
- Ismael Hernández Uscanga (Bronce-Pentatlón moderno).

²⁰⁸ Sitio Oficial del Comité Olímpico Mexicano. *Termina México en sitio 61 del medallero brasileño*. Consultado el 22 de agosto de 2016, en: <http://www.com.org.mx/com-informa/termina-mexico-en-sitio-61-del-medallero-brasileno/>



CENTRO DE ESTUDIOS INTERNACIONALES
GILBERTO BOSQUES





CENTRO DE ESTUDIOS INTERNACIONALES
GILBERTO BOSQUES



CENTRO DE ESTUDIOS INTERNACIONALES
GILBERTO BOSQUES
DIPLOMACIA PARLAMENTARIA

Coordinadora General
Adriana González Carrillo

Directora General
María Rosa López González

Colaboraron en la elaboración y edición de este documento:

Miguel Venegas Ramírez
Alejandro Osornio Ramos
Ángel Eduardo Ramos Curiel (Servicio Social)

CENTRO DE ESTUDIOS INTERNACIONALES
GILBERTO BOSQUES
DIPLOMACIA PARLAMENTARIA

**Madrid 62, 2do Piso,
Col. Tabacalera, Del. Cuauhtémoc,
C. P. 06030, Ciudad de México.**

Tel. +52 (55) 51301503

<http://centrogilbertobosques.senado.gob.mx>

 **@CGBSenado**



Fecha de publicación: Septiembre 2017